

# Enquesta ICIP 2022

## Convivència i cohesió a Catalunya

Març 2023

# Sumari

<b>A.</b>	<b>Objectius</b>	03
<b>B.</b>	<b>Resum executiu</b>	04
<b>C.</b>	<b>Resultats</b>	09
<b>1.</b>	<b>Convivència</b>	09
<b>2.</b>	<b>Confiança social</b>	18
<b>3.</b>	<b>Polarització</b>	23
<b>4.</b>	<b>Cohesió</b>	30
4.1	Valoració de la immigració	31
4.2	Comoditat respecte diferents col·lectius	32
4.3	Respecte pels drets humans	35
<b>5.</b>	<b>Percepció de riscos i amenaces</b>	38
<b>6.</b>	<b>Ús de la violència</b>	41
<b>7.</b>	<b>Anàlisis conjunturals</b>	44
7.1	Acollida de persones refugiades	44
7.2	Despesa militar	48
<b>D.</b>	<b>Conclusions</b>	49
<b>E.</b>	<b>Annexos</b>	52

# Objectius

- Avaluar les percepcions i actituds de convivència a Catalunya, la confiança interpersonal i el grau de cohesió a la societat catalana.
- Detectar el grau de polarització ideològica i emocional a Catalunya.
- Identificar els principals riscos i amenaces per a la societat.
- Copsar l'opinió respecte de temes conjunturals en el context de la guerra d'Ucraïna, com la despesa militar o l'acollida de persones refugiades.
- Comparar l'evolució de les dades amb les enquestes prèvies publicades per l'ICIP (2018, 2020 i 2021) i amb sondejos europeus.

## CONVIVÈNCIA I CONFIANÇA SOCIAL

- La valoració de la convivència a Catalunya (6,3 sobre 10) i al municipi/ barri (6,6) es manté en un nivell semblant al 2021 i lleugerament inferior als anys 2018 i 2020.
- El principal problema de convivència és, amb diferència, l'incivisme, sobretot a les ciutats.
- La percepció que hi ha bastants o molts problemes de convivència a l'entorn més proper ha augmentat de manera considerable en els darrers quatre anys.
- La ciutadania tendeix a confiar en la resta de la gent i el nivell de confiança se situa al voltant de la mitjana europea. Amb tot, creix el nombre de persones que desconfien molt de la resta i que perceben que la seva cultura o forma de vida està amenaçada.
- Una majoria de la població (68%) creu que s'ha de fer l'esforç de parlar amb tothom, independentment de les seves idees.

# Resum executiu

## **POLARITZACIÓ IDEOLÒGICA**

- La percepció de la polarització de la societat en general es manté estable, al mateix nivell que l'any 2020.
- En relació als temes de debat analitzats, la percepció de polarització sobre tots ells augmenta, especialment de la llengua. El Procés continua sent la qüestió que més polaritza.

## **POLARITZACIÓ EMOCIONAL**

- Els valors es mantenen estables. El respecte continua sent l'emoció que predomina cap a qui pensa diferent. Augmenten una mica la tristesa i la por, i baixa lleugerament la confiança.

## COHESIÓ

- Una majoria de la població considera que conviure amb persones de diferents contextos enriqueix la societat. Amb tot, un 24% es mostra bastant o molt d'acord que Catalunya s'ha convertit en un lloc pitjor per viure per culpa de la immigració.
- Catalunya se situa entre els països davanters, a nivell europeu, en quant a tolerància vers les persones refugiades, homosexuals i bisexuals i, en menor mesura, transsexuals.
- Gairebé el 90% de les persones enquestades consideren que els drets humans són importants per crear una societat justa i que les institucions han de treballar per tal de garantir-los.
- Un 43% de les persones enquestades creu que a Catalunya hi ha vulneracions dels drets humans, mentre que un 21% està bastant o molt d'acord en que no n'hi ha.



## **PRINCIPALS RISCOS I AMENACES**

- Les crisis econòmiques es perceben com el principal risc i/o amenaça per a la societat. Alhora, més d'un 70% de les persones enquestades també identifiquen com a risc alt o molt alt el mal funcionament de la democràcia, el canvi climàtic, la desinformació, l'augment de la desigualtat i l'augment de l'extrema dreta.
- La creixent influència de Rússia al món i l'increment de la despesa militar es perceben com a principals riscos per a la pròpia seguretat.

## **ÚS DE LA VIOLÈNCIA**

- La predisposició a utilitzar la violència per defensar el país o les idees és minoritària (15%). En canvi, és major en el supòsit de defensar la família (64%).
- Hi ha una mica més de predisposició a fer servir la violència per defensar el medi ambient que per defensar el país o les idees.

## ANÀLISIS CONJUNTURALS

### ACOLLIDA PERSONES REFUGIADES

- Hi ha una actitud favorable a acollir i ajudar les persones d'Ucraïna i de Síria. La predisposició a l'acollida de població ucraïnesa és superior a l'acollida de població siriana.

### DESPESA MILITAR

- Una majoria de la població (62%) creu que el pressupost militar i de defensa és massa elevat i només un 5% considera que es gasta massa poc en despesa militar.
- La meitat de les persones enquestades també creu que l'increment de la despesa militar presenta un risc alt o molt alt per a la seva seguretat.



1

# Convivència

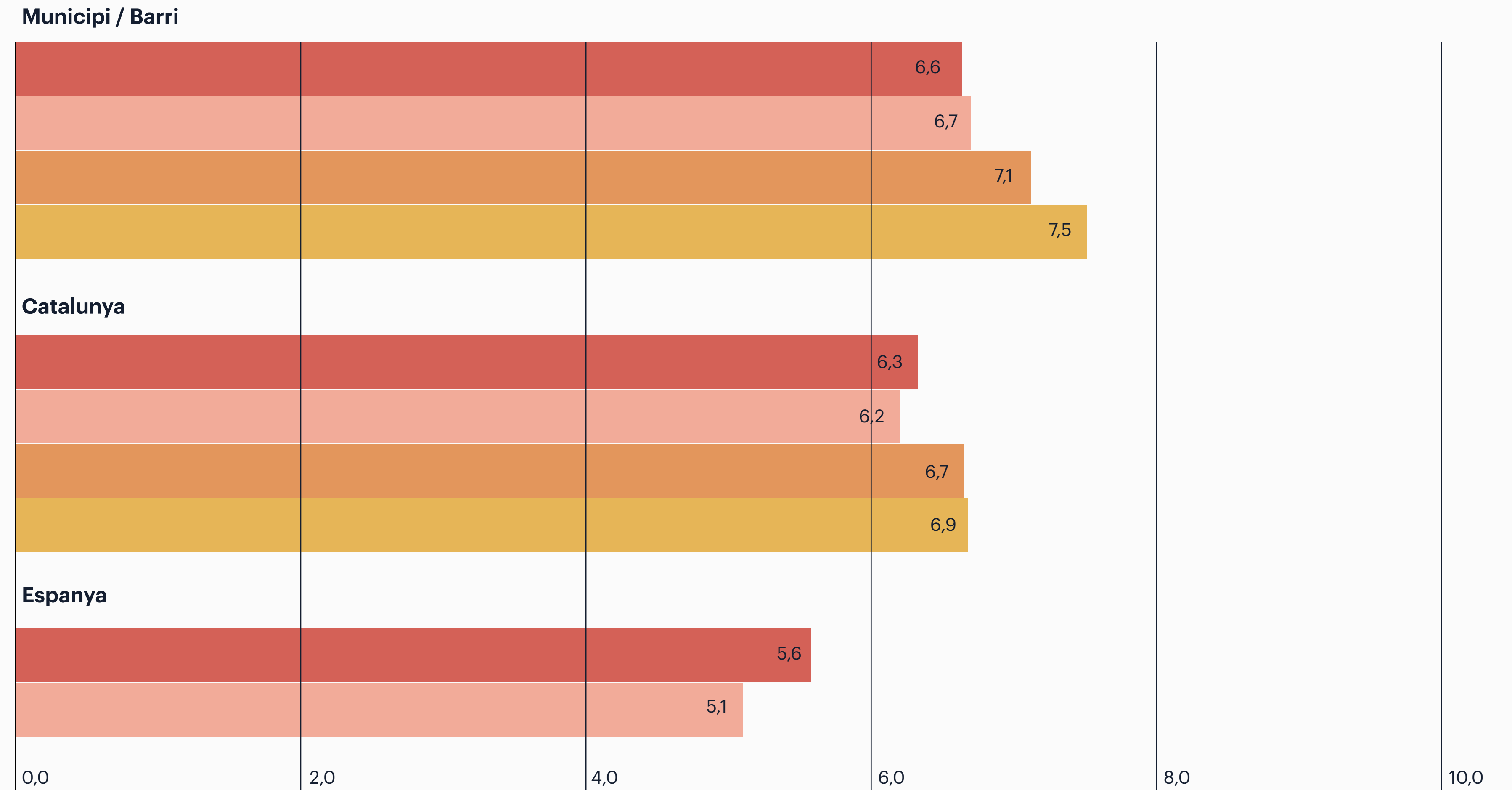
**Enquesta ICIP 2022**

Convivència i cohesió a Catalunya | Març 2023

# 1. Convivència

La valoració de la convivència a Catalunya i al municipi/barri es manté per sobre del 6, en un nivell semblant al 2021 i lleugerament inferior als anys 2020 i 2018.

Gràfic 1: Valoració de la convivència al municipi/barri, a Catalunya i a Espanya



En una escala de 0 a 10 on 0 és "Molt dolenta" i 10 és "Molt bona", com qualificaries la convivència al teu municipi/barri, a Catalunya i a Espanya?

● 2022 ● 2021 ● 2020 ● 2018  
Dades 2018 i 2020 ponderades respecte d'escala 1-10 emprada

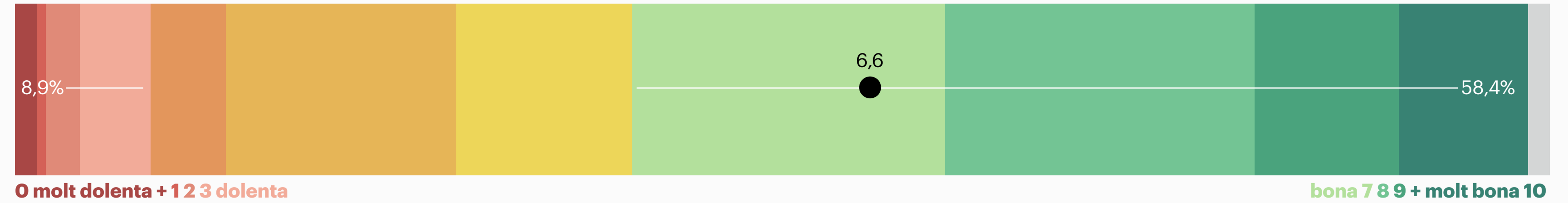
# 1. Convivència

La valoració mitjana de la convivència a Catalunya se situa en un 6,3 sobre 10, i al municipi/barri en un 6,6.

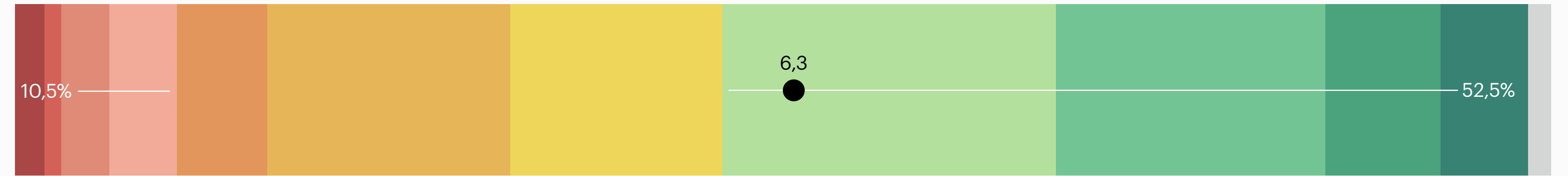
Hi ha una gradació en la percepció de convivència de l'entorn més proper, a Catalunya i a Espanya.

Gràfic 2: Valoració de la convivència al municipi/barri, a Catalunya i a Espanya

## Municipi / Barri



## Catalunya



## Espanya



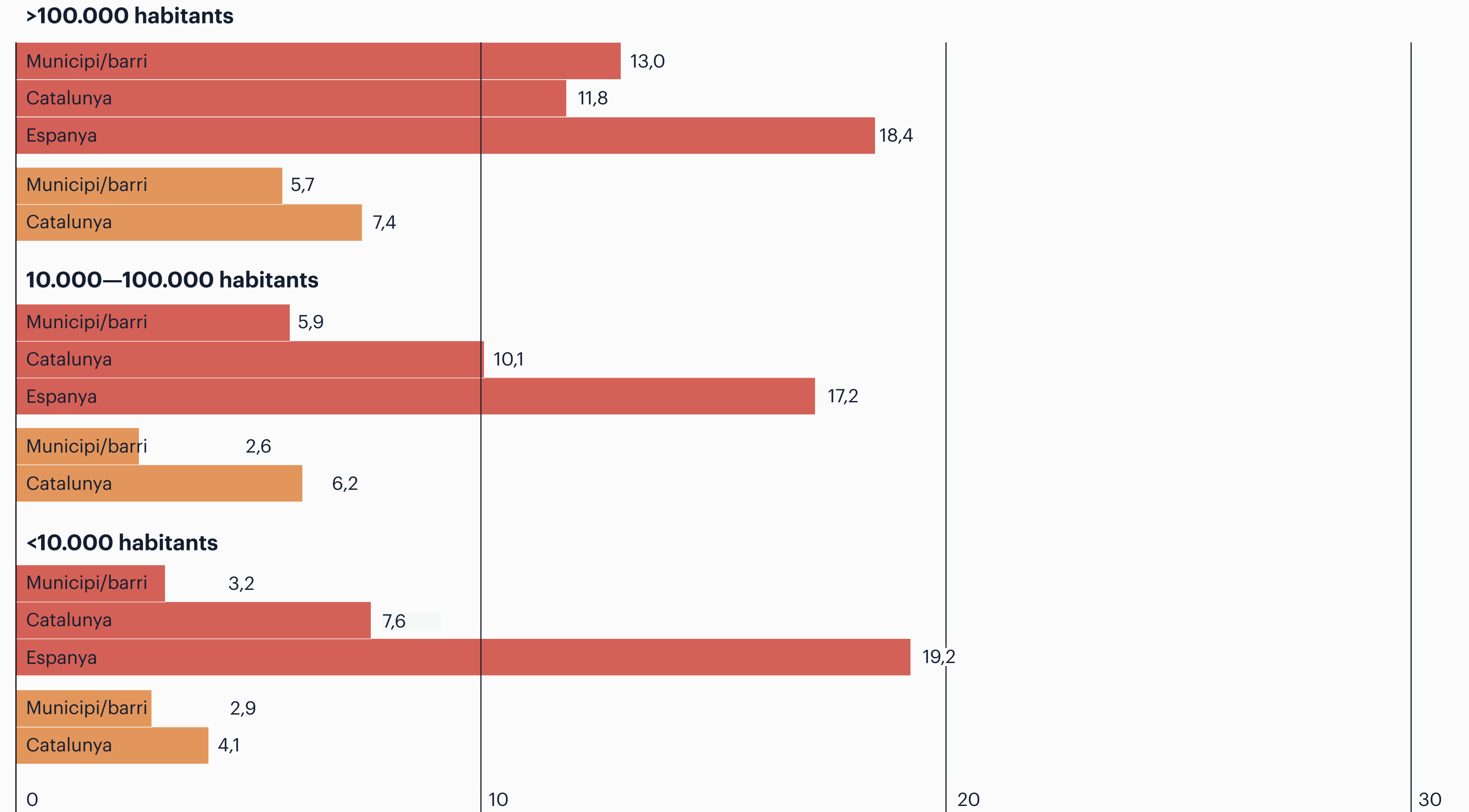
En una escala de 0 a 10 on 0 és "Molt dolenta" i 10 és "Molt bona", com qualificaries la convivència al teu municipi/barri, a Catalunya i a Espanya?

●●● 0-3 ●●● 4-6 ●●● 7-10 ● NS/NC ● Mitjana

# 1. Convivència

La percepció negativa de la convivència augmenta sobretot en les ciutats de més de 100.000 habitants.

Gràfic 3: Valoració de la convivència segons la mida del municipi (valoració de 0 a 3 en una escala de 0 a 10)



En una escala de 0 a 10 on 0 és "Molt dolenta" i 10 és "Molt bona", com qualificaries la convivència al teu municipi/barri, a Catalunya i a Espanya?

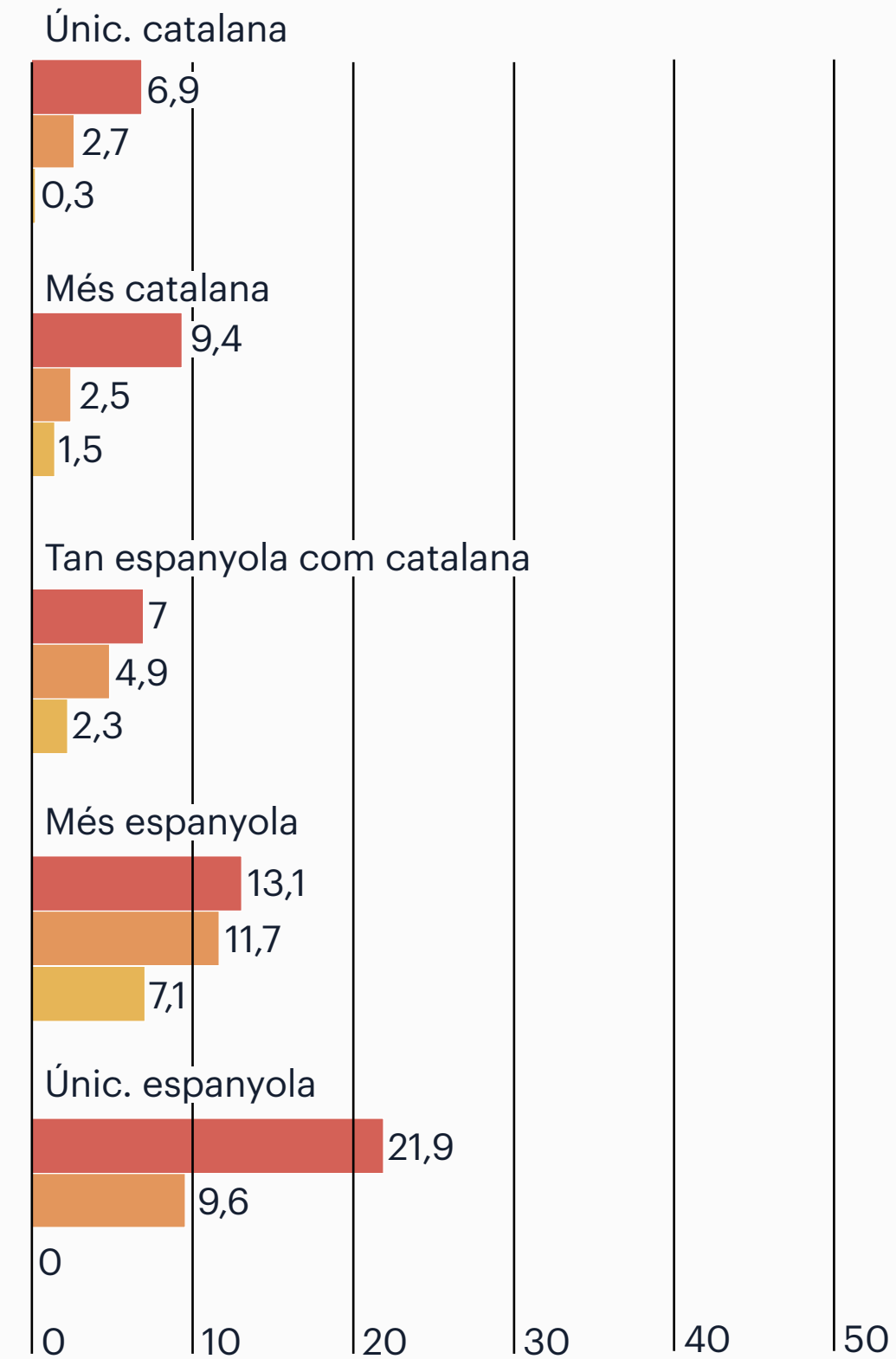
● 2022 ● 2020  
Dades 2020 ponderades respecte d'escala 1-10 emprada

# 1. Convivència

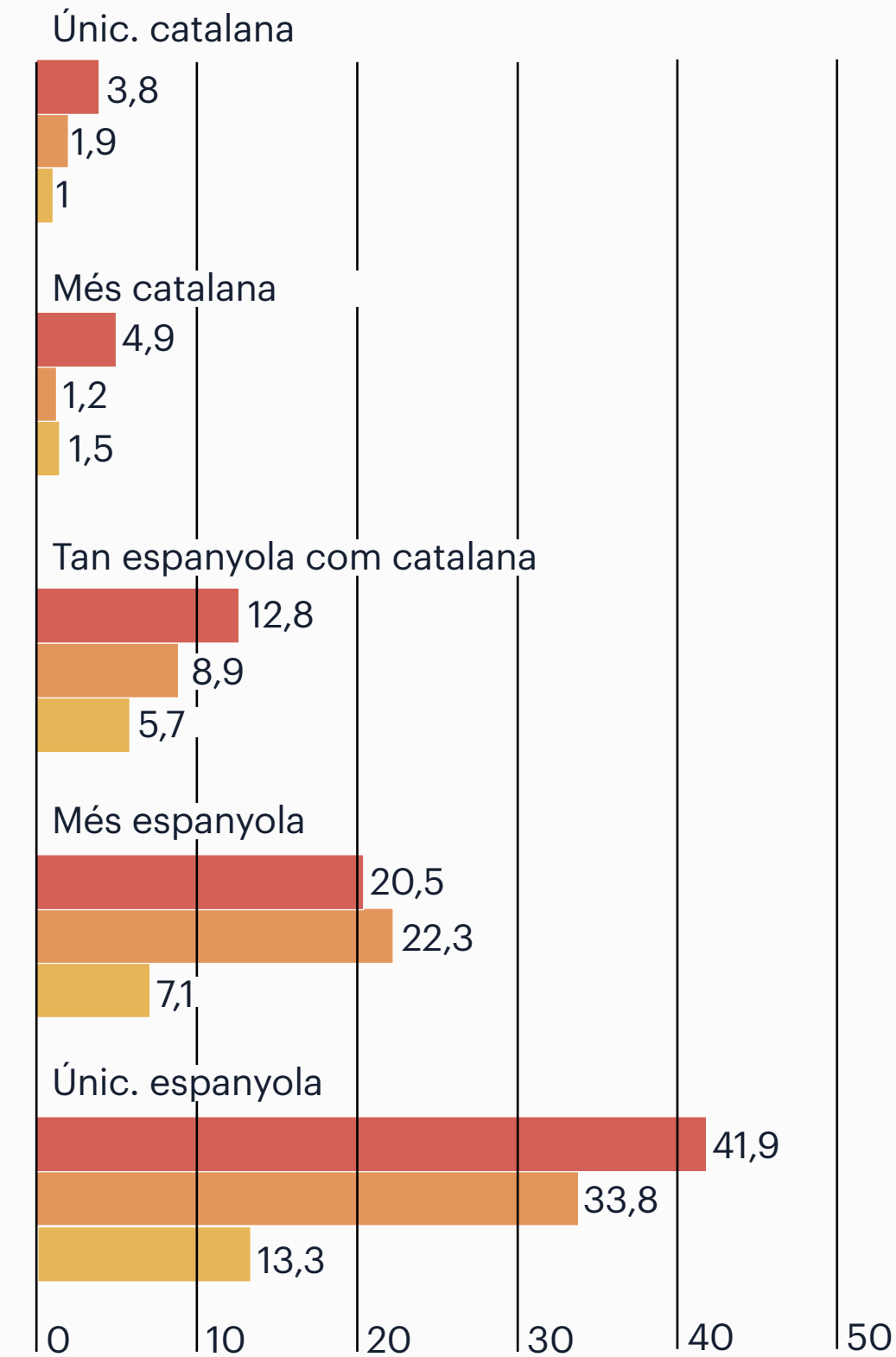
Les persones que s'identifiquen com a únicament espanyoles valoren la convivència de manera més negativa a Catalunya, mentre que les persones que s'identifiquen com a únicament catalanes tenen una percepció més negativa de la convivència al conjunt de l'Estat.

Gràfics 4, 5 i 6: Percepció de la convivència segons identitat nacional (valoració de 0 a 3 en una escala de 0 a 10)

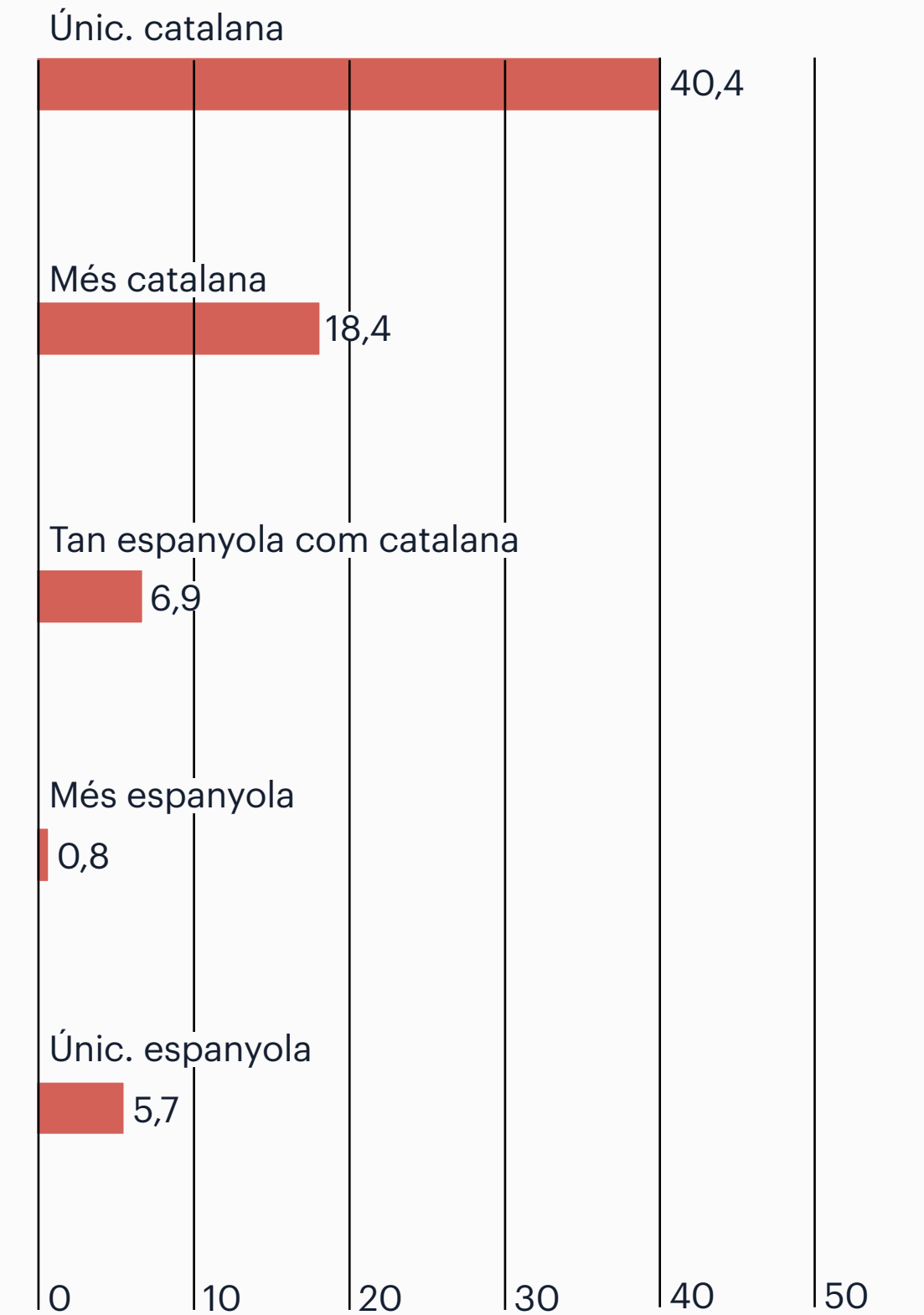
## Municipi / Barri



## Catalunya



## Espanya



● 2022 ● 2020 ● 2018  
Dades 2018 i 2020 ponderades respecte d'escala 1-10 emprada

# 1. Convivència

L'incivisme (74%) es percep, amb diferència, com el principal problema de convivència en l'entorn més proper. A molta distància el segueixen la mala integració de les persones migrades (47%), la delinqüència (45%) i la inseguretat (44%).

Gràfic 7: Percepció de problemes de convivència al municipi/barri

**Incivisme: brutícia, sorolls, excrements de gos al carrer, etc.**



**Xenofòbia, Racisme, Discriminació**



**Delinqüència, problemes de drogues**



**Inseguretat**



**Mala integració de les persones vingudes de fora**



**Assetjament a dones que caminen soles pel carrer**



● Gens ● Pocs ● Bastants ● Molts ● NS/NC

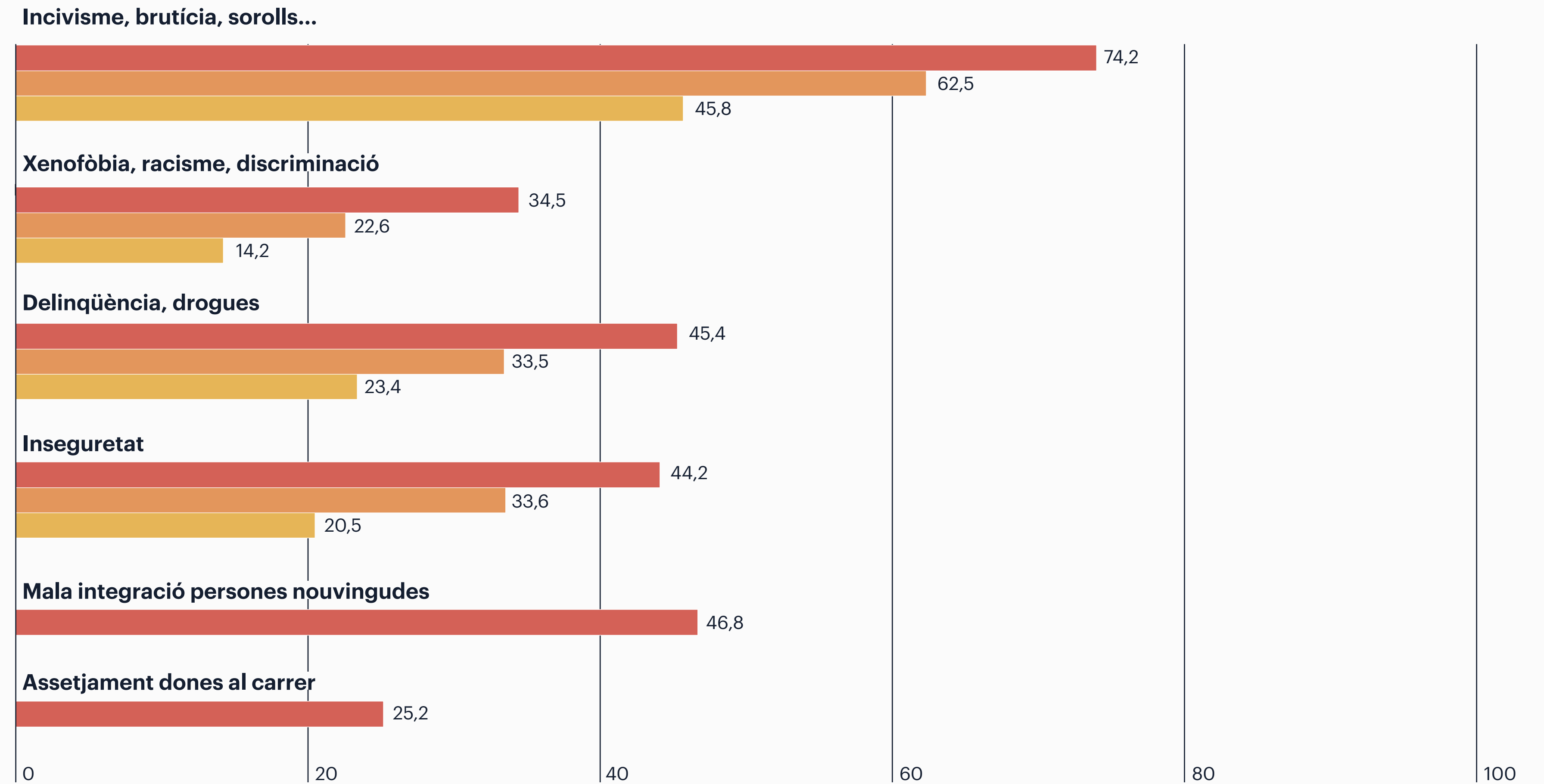
Fins a quin punt detectes els següents problemes de convivència en el teu municipi/barri?



# 1. Convivència

La percepció que hi ha molts o bastants problemes de convivència a l'entorn més proper s'ha incrementat de manera considerable en els darrers quatre anys.

Gràfic 8: Percepció de "Molts" o "Bastants" problemes de convivència al municipi/barri



● 2022 ● 2020 ● 2018  
Dades 2020 ponderades respecte d'escala 1-10 emprades

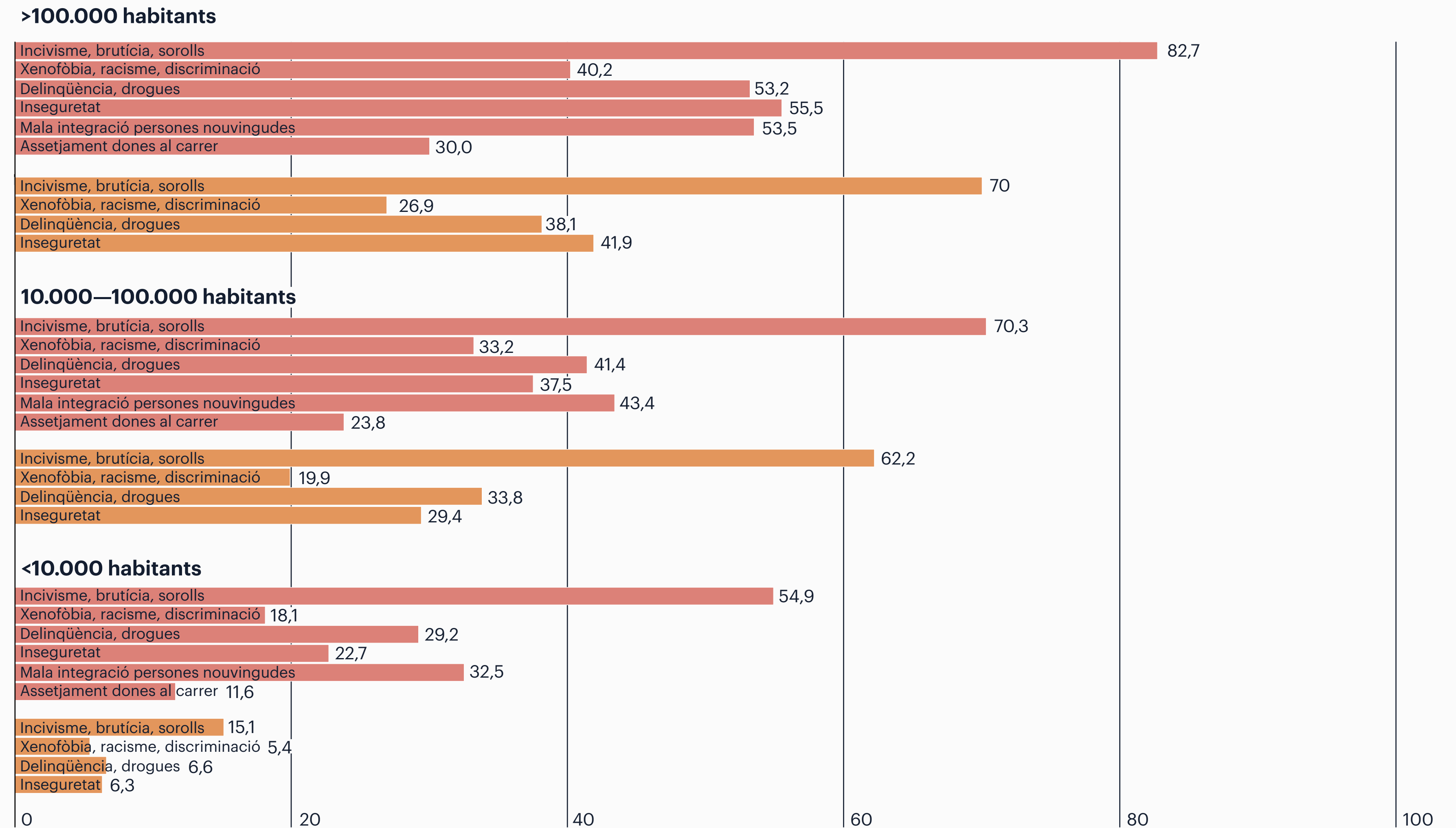
Fins a quin punt detectes els següents problemes de convivència en el teu municipi/barri?

# 1. Convivència

En els municipis grans es detecten més problemes de convivència. 8 de cada 10 persones hi perceben bastants o molts problemes d'incivisme.

Però és en els municipis més petits on la percepció de problemes creix de manera més significativa.

Gràfic 9: Problemes de convivència segons la mida del municipi/barri (percepció de “Molts” o “Bastants” problemes)



● 2022 ● 2020  
Dades 2020 ponderades respecte d'escala 1-0 emprada

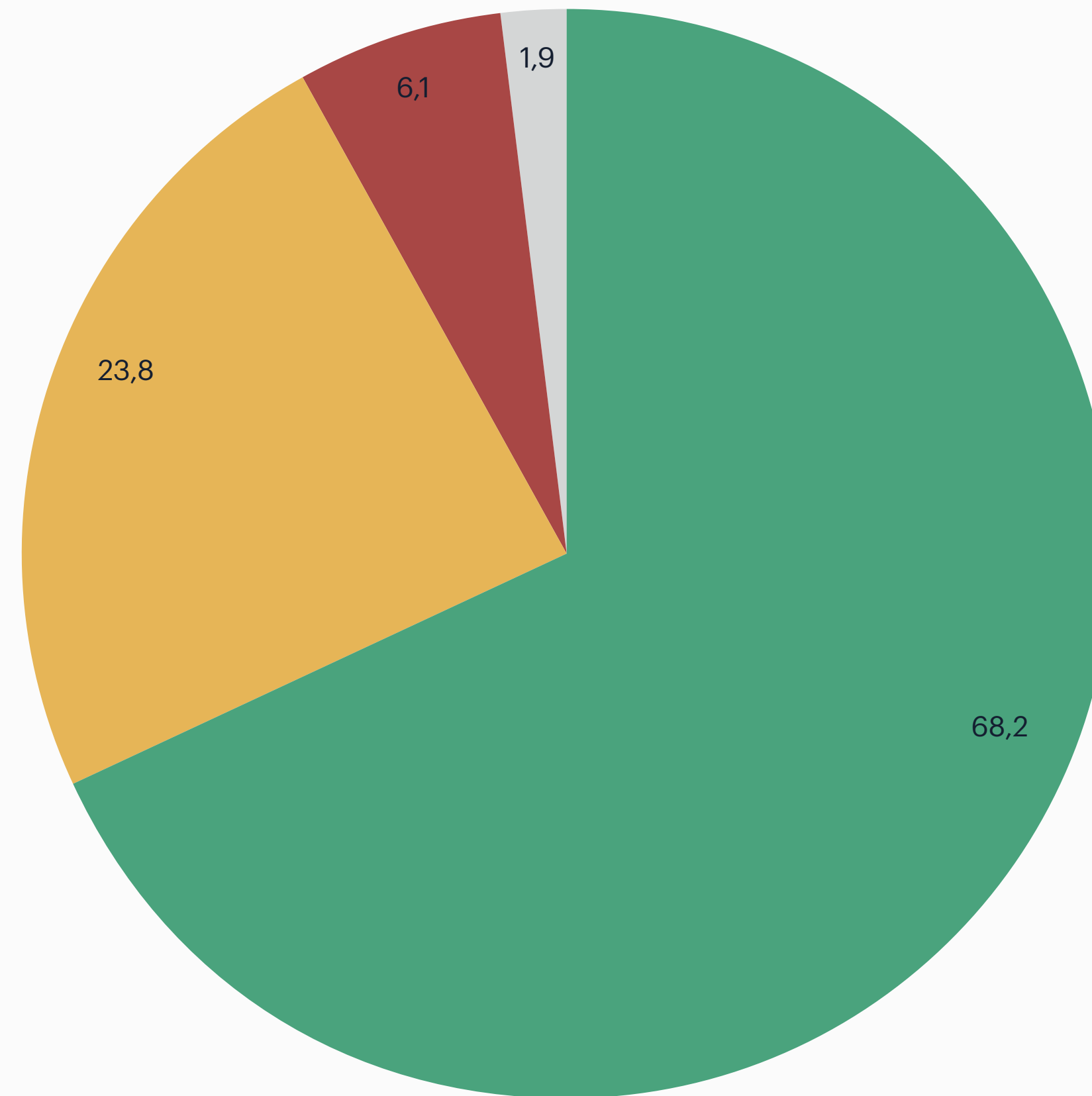
Fins a quin punt detectes els següents problemes de convivència en el teu municipi/barri?

## 1. Convivència

El 68% de les persones enquestades està d'acord o molt d'acord en que s'ha de fer l'esforç de parlar amb tothom, encara que pensi diferent.

Fins a quin punt estàs d'acord amb l'afirmació "S'ha de fer l'esforç de parlar amb tothom, independentment de la seva manera de pensar"

Gràfic 10: S'ha de fer l'esforç de parlar amb tothom, independentment de la seva manera de pensar.



- Molt o bastant d'acord (7-10)
- Ni bastant d'acord ni bastant en desacord (4-6)
- Molt o bastant en desacord (0-3)
- NS/NC

# Confiança social

**Enquesta ICIP 2022**

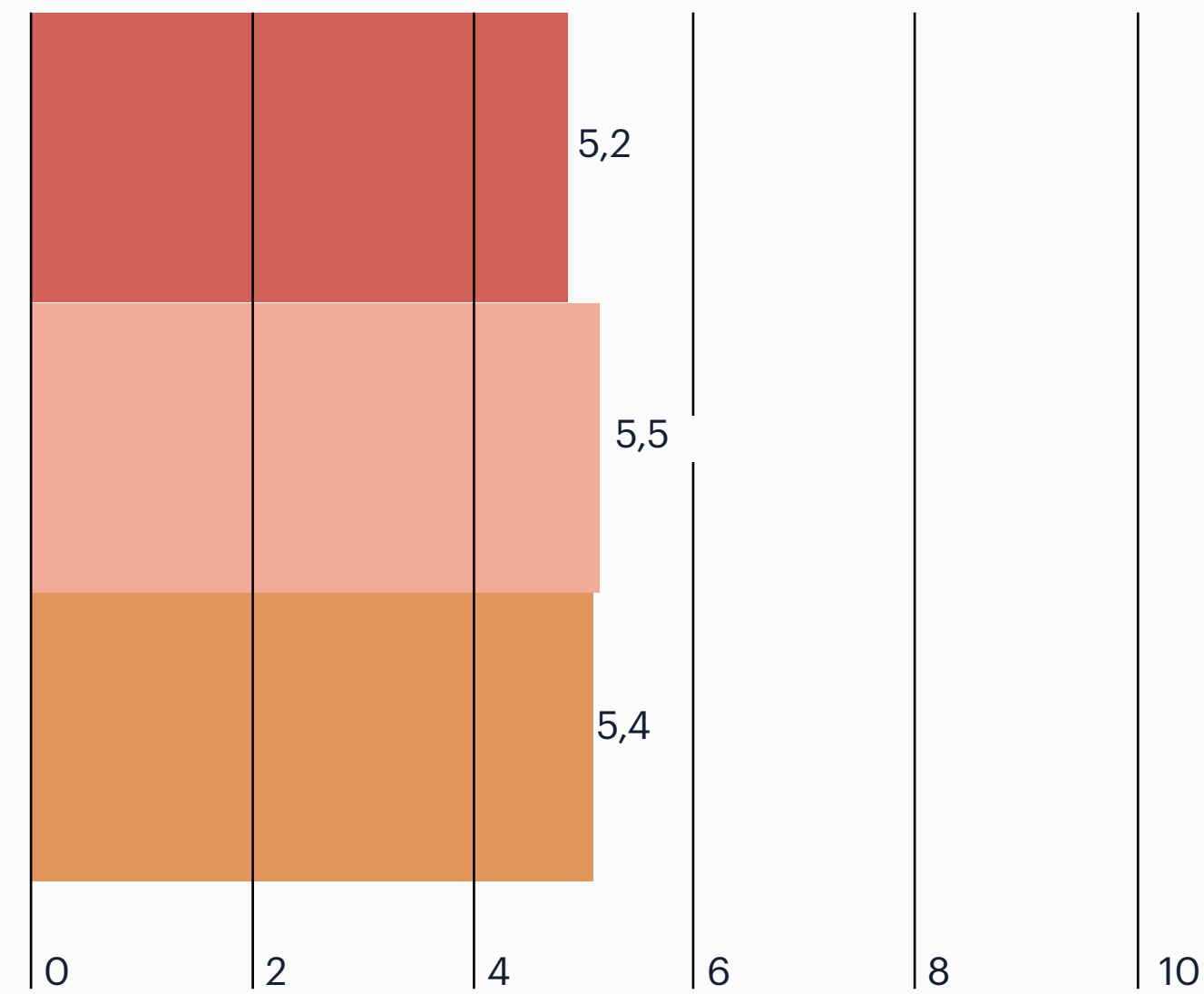
Convivència i cohesió a Catalunya | Març 2023

## 2. Confiança social

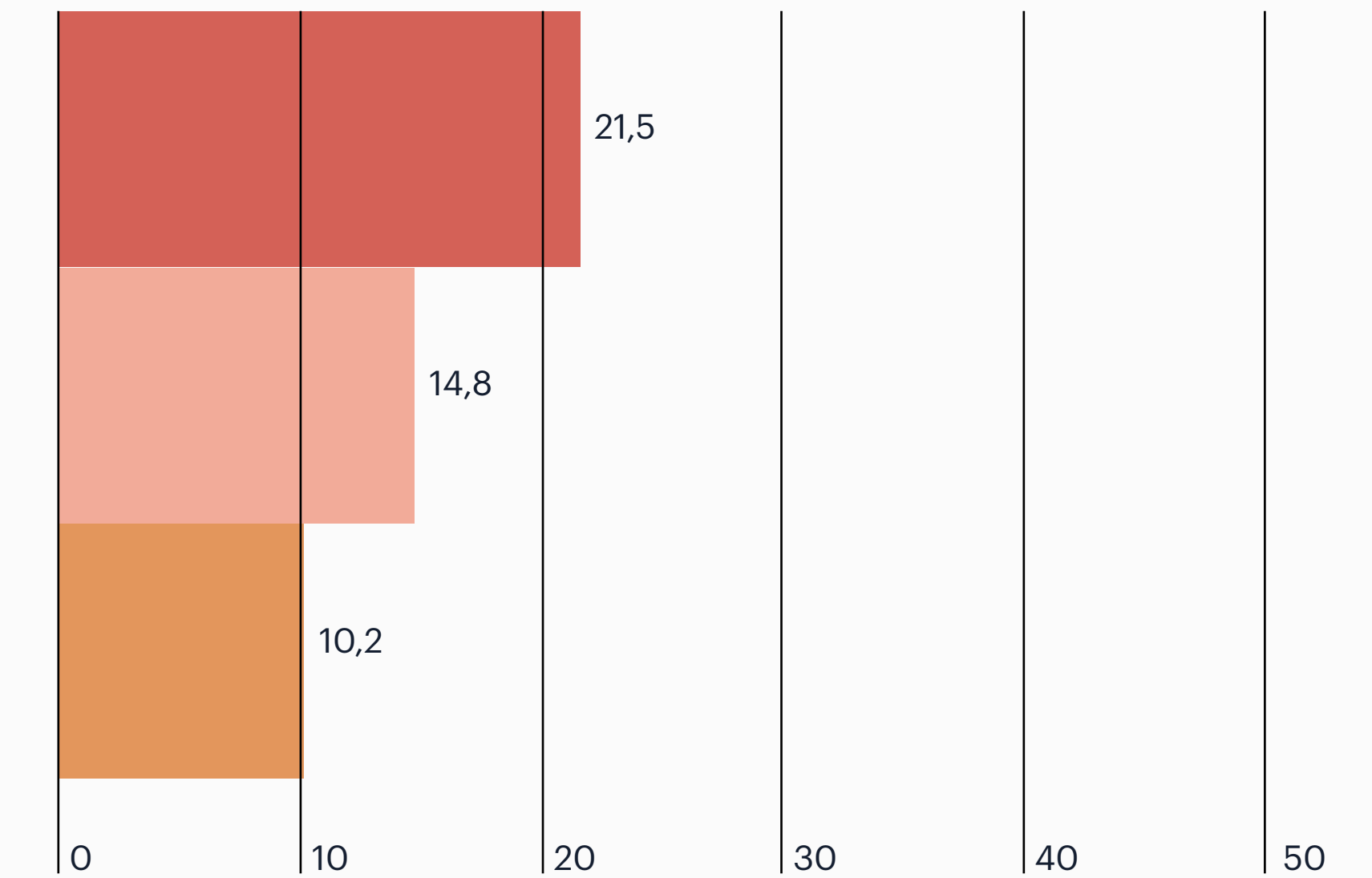
La ciutadania tendeix a confiar en la resta de la gent però creix el nombre de persones que en desconfien molt.

En una escala de 0 a 10, en la que 0 vol dir que mai s'és prou prudent en el tracte amb els altres i 10 vol dir que es pot confiar en la majoria de la gent, on et situaries?

Gràfic 11: Mitjana de la confiança social



Gràfic 12: Valoració de la confiança social de 0-3 en una escala de 0 a 10 ("Molta o bastanta desconfiança")



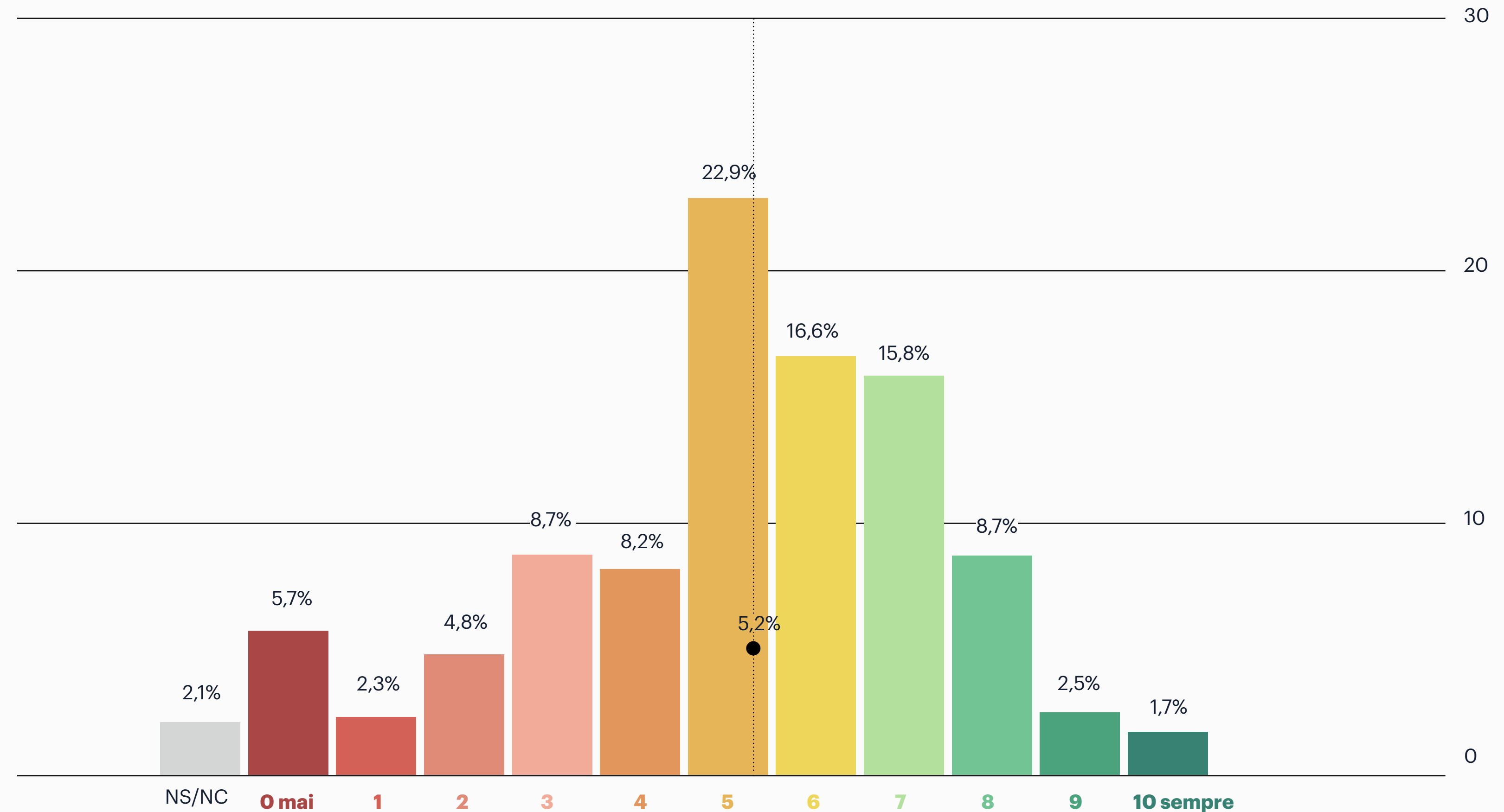
● 2022 ● 2021 ● 2020  
Dades 2020 ponderades respecte d'escala 1-10 emprada

## 2. Confiança social

La valoració mitjana de la confiança social se situa en un 5,2 sobre 10.

En una escala de 0 a 10, en la que 0 vol dir que mai s'és prou prudent en el tracte amb els altres i 10 vol dir que es pot confiar en la majoria de la gent, on et situaries?

Gràfic 13: Valoració de la confiança en la resta de la ciutadania (en una escala de 0 a 10)



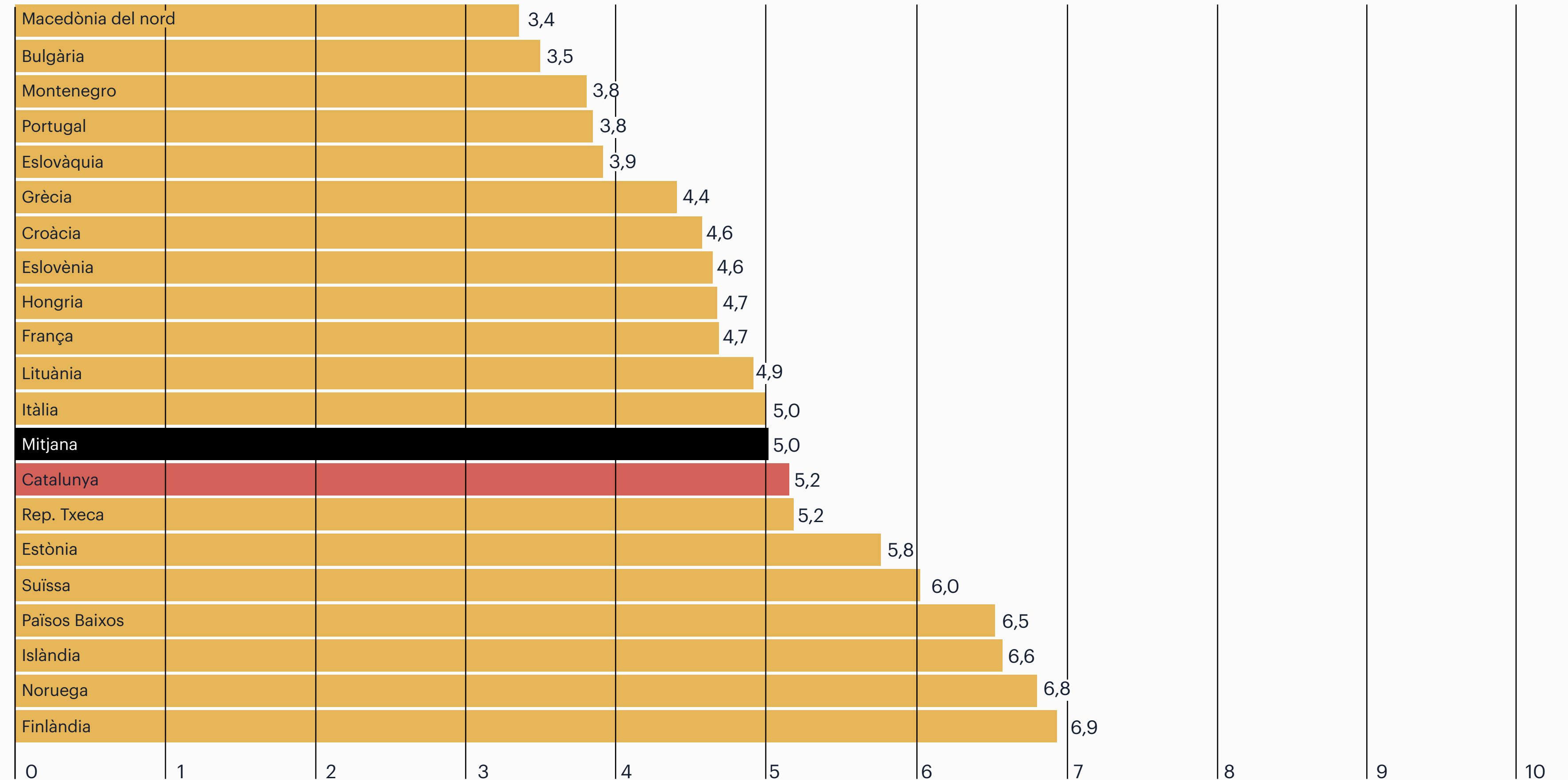
● Mitjana



## 2. Confiança social

Catalunya se situa al voltant de la mitjana europea en quant a confiança social.

Gràfic 14: Confiança en la resta de la ciutadania a nivell europeu



En una escala de 0 a 10, en la que 0 vol dir que mai s'és prou prudent en el tracte amb els altres i 10 vol dir que es pot confiar en la majoria de la gent, on et situaries?

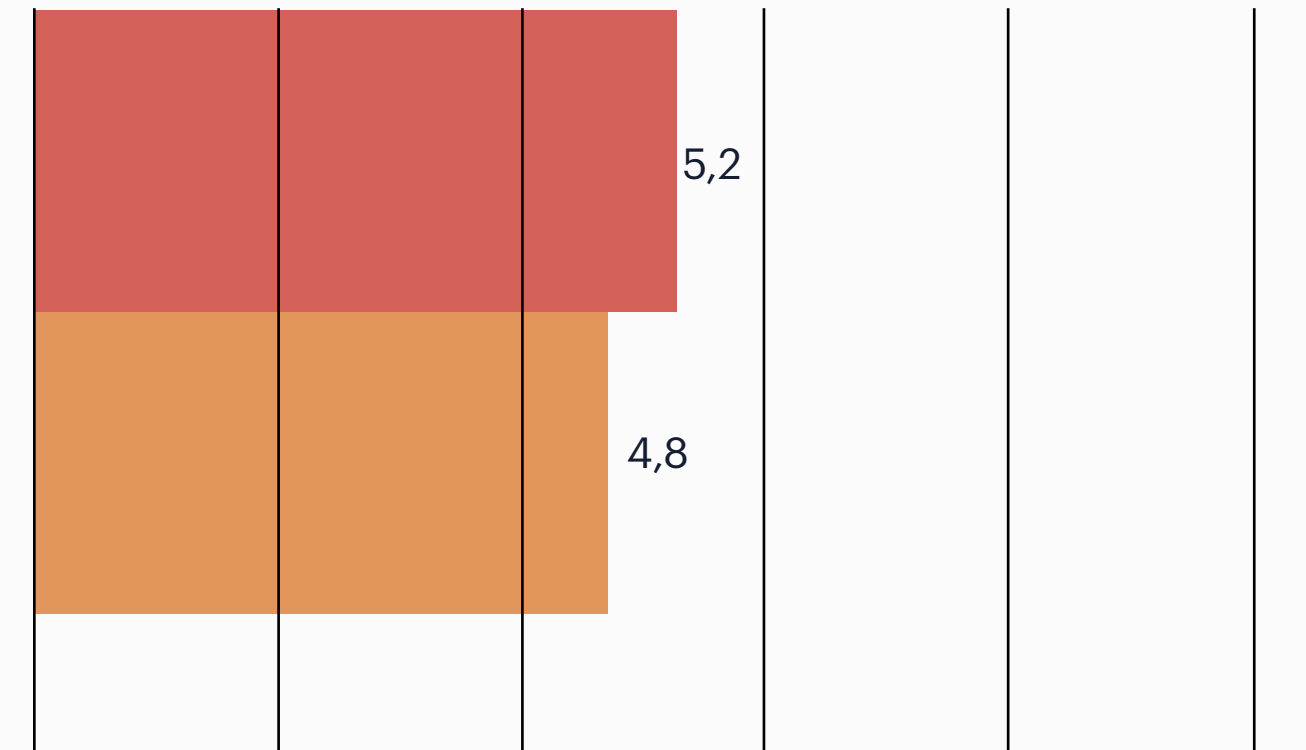
Dades provinents de la desena onada de l'European Social Survey (2020) i de l'Enquesta ICIP 2022

## 2. Confiança social

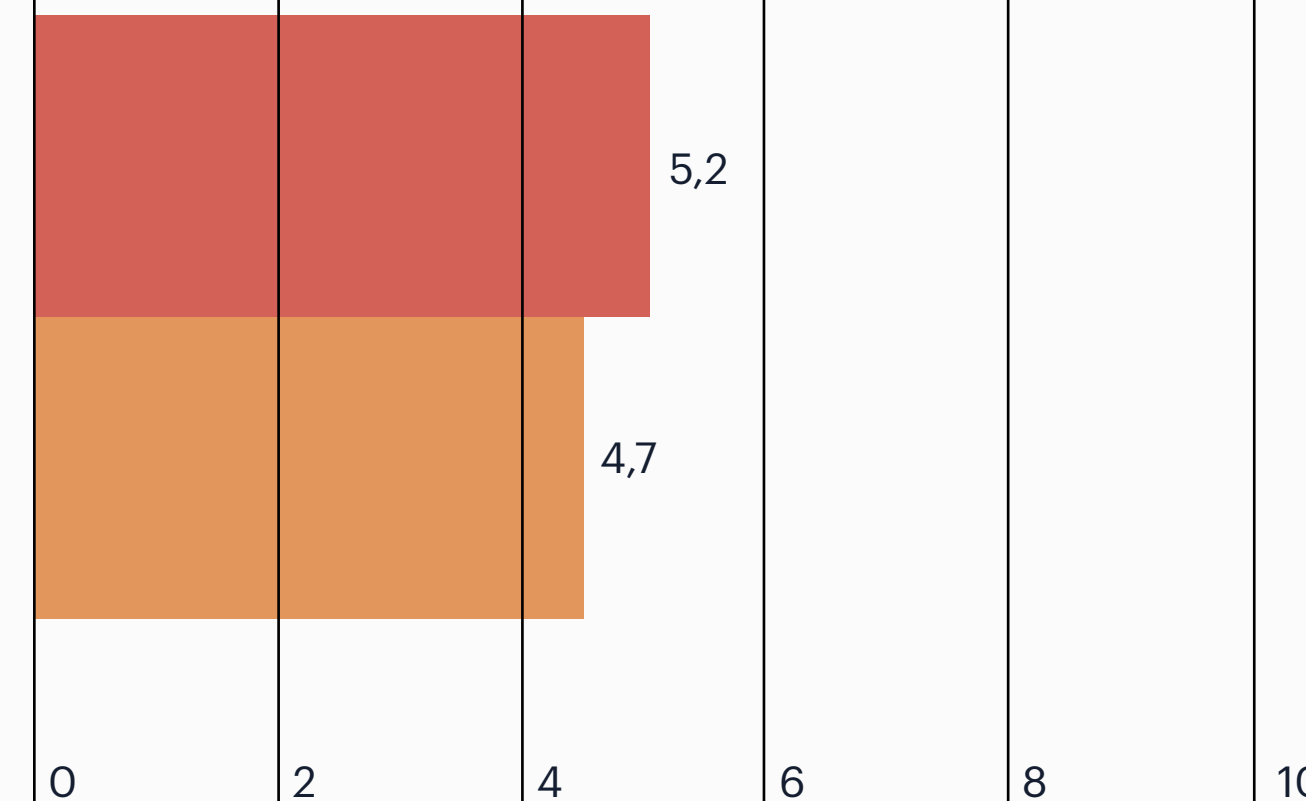
Augmenta lleugerament el nombre de persones que veuen amenaçada la seva cultura i forma de vida. Un terç de les persones enquestades tenen aquesta sensació.

**Gràfic 15:** Mitjana de persones que pensen que la seva forma de vida o cultura està amenaçada

**Penso molt en les amenaces que pesen sobre la meva cultura i forma de fer**

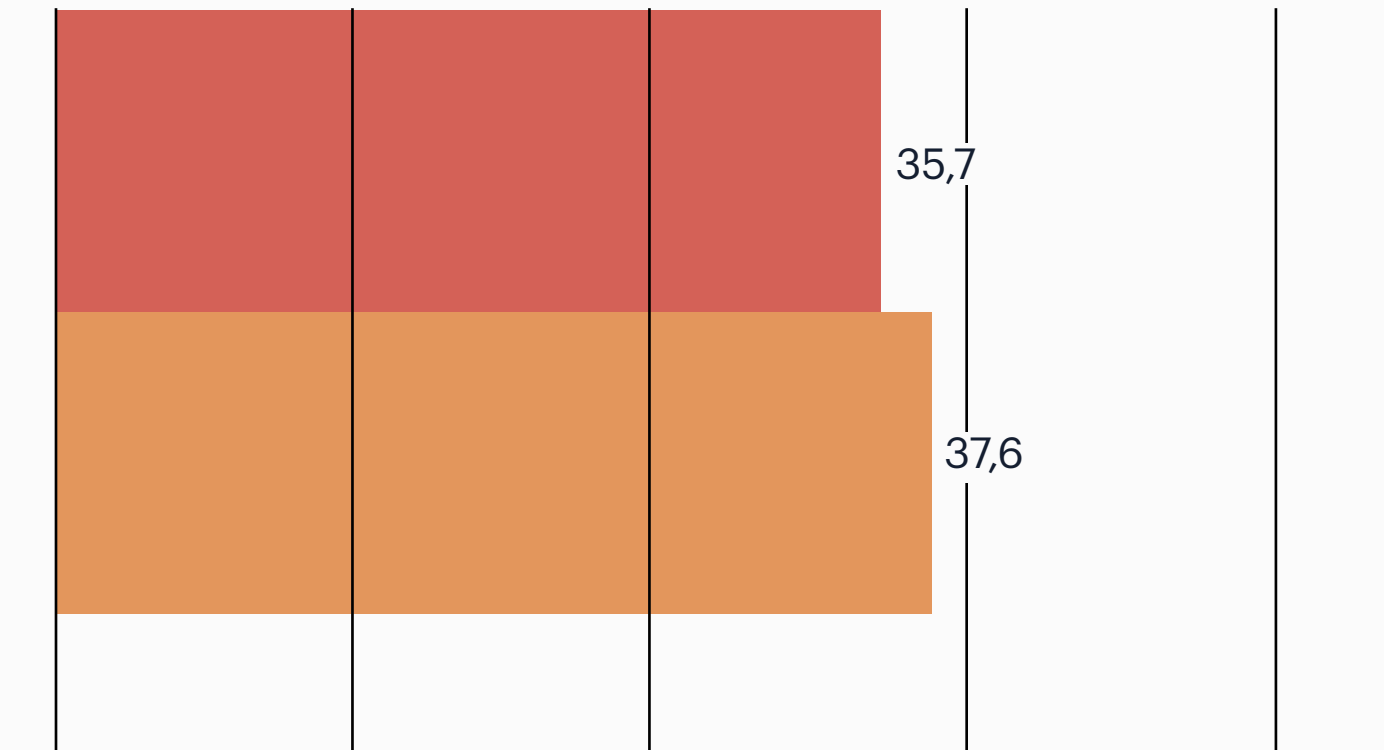


**Tinc por perquè la meva cultura i forma de fer són molt vulnerables en aquest moment**

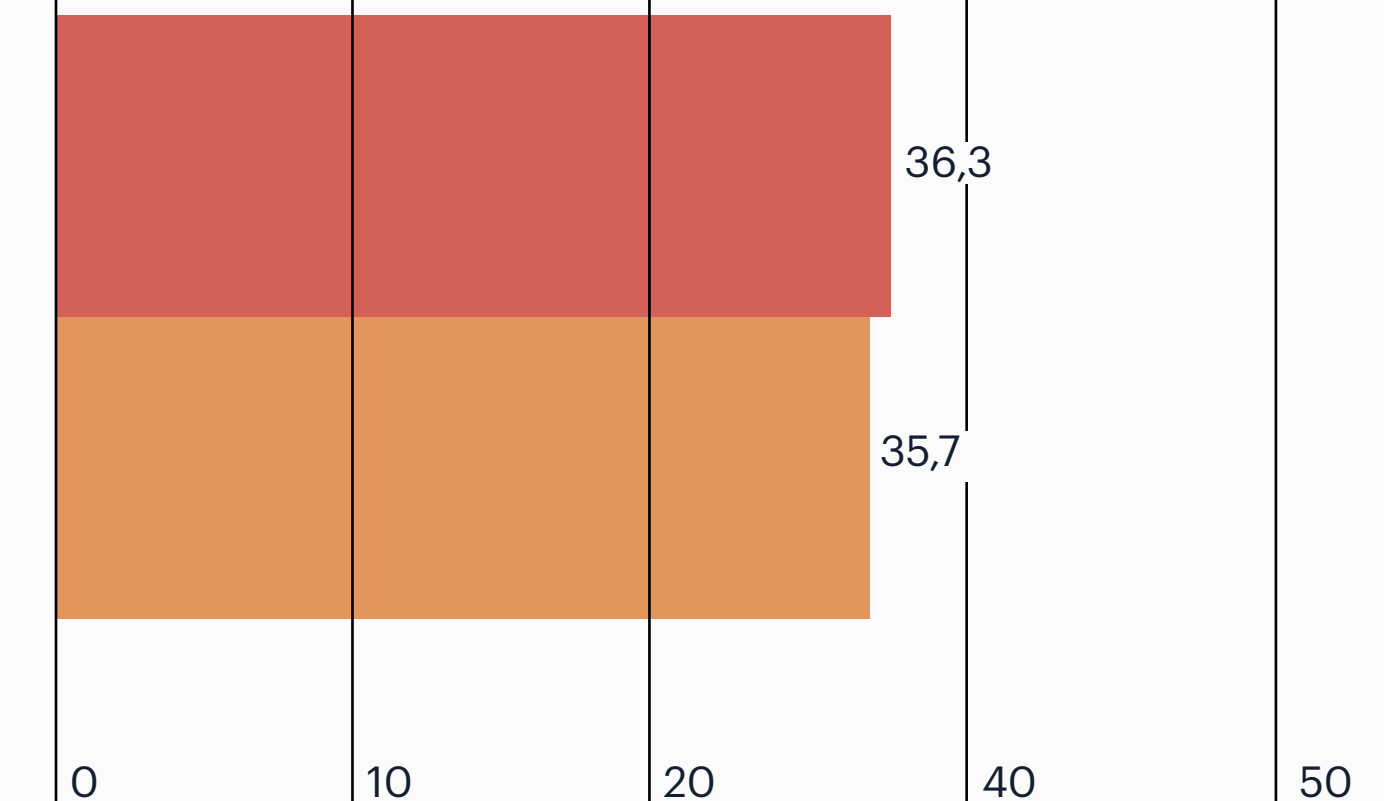


**Gràfic 16:** Valoració de la percepció d'amenaça de 0-3 en una escala de 0 a 10 ("Molta sensació d'amenaça")

**Penso molt en les amenaces que pesen sobre la meva cultura i forma de fer**



**Tinc por perquè la meva cultura i forma de fer són molt vulnerables en aquest moment**



Fins a quin punt estàs d'acord amb l'afirmació "Penso molt en les amenaces que pesen sobre la meva cultura i forma de fer" i "Tinc por perquè la meva cultura i forma de fer són molt vulnerables en aquest moment"

● 2022 ● 2020

\*Dades 2020 ponderades respecte d'escala 1-10 emprades.

# Polarització

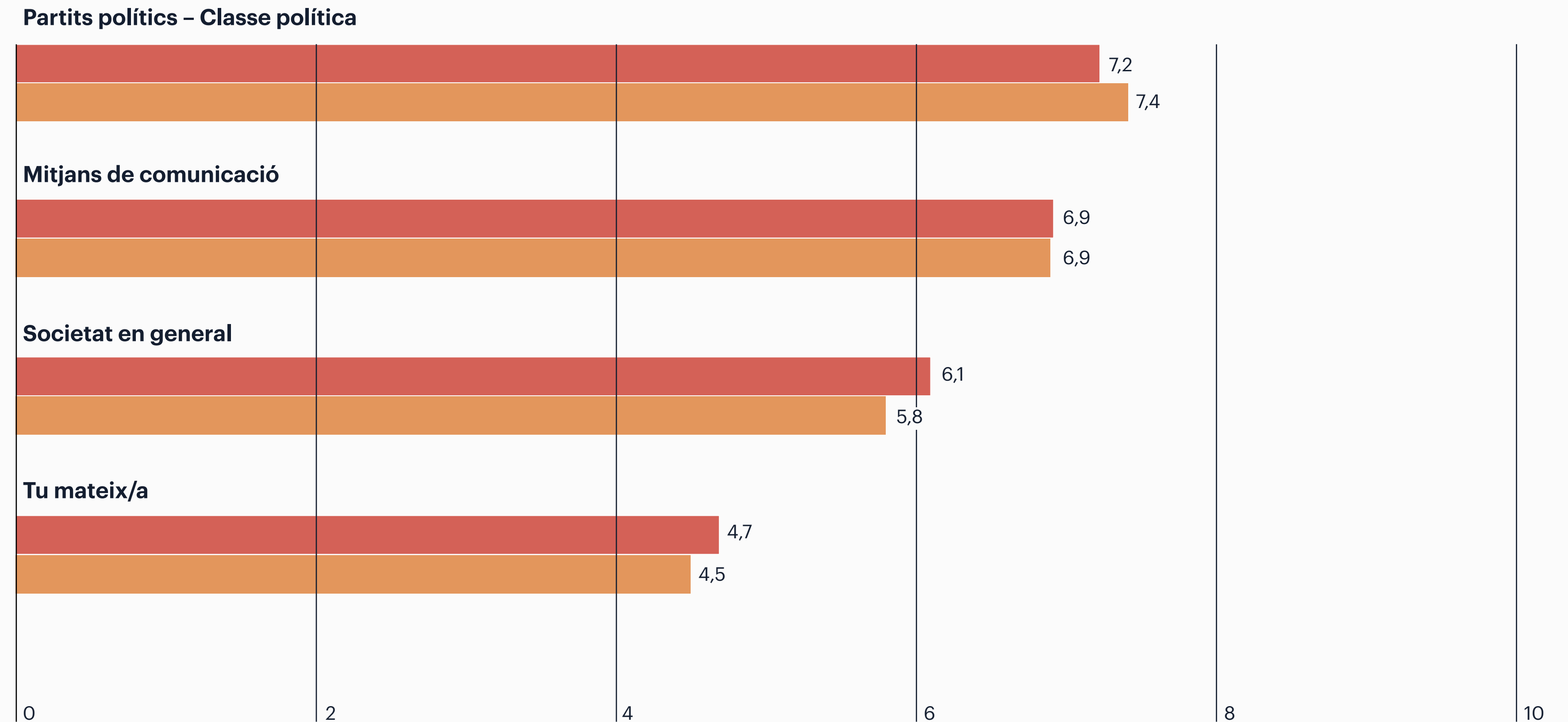
**Enquesta ICIP 2022**

Convivència i cohesió a Catalunya | Març 2023

### 3. Polarització ideològica

La percepció del grau de polarització en la societat es manté pràcticament al mateix nivell que l'any 2020.

Gràfic 17: Percepció del grau de polarització



● 2022 ● 2020

\*Dades 2020 ponderades respecte d'escala 1-10 emprades.


Com puntuaries el grau de polarització dels següents àmbits en una escala de 0 a 10, on 0 és "Gens" i 10 és "Molt"

### 3. Polarització ideològica


Hi ha la percepció que els partits polítics i els mitjans de comunicació estan més polaritzats que la societat en general, tal com indicava també l'Enquesta ICIP 2020.

Gràfic 18: Percepció del grau de polarització en diferents àmbits

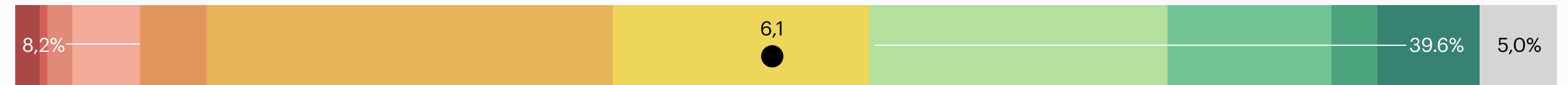
#### Partits polítics - classe política



#### Mitjans de comunicació



#### Societat en general



#### Tu mateix/a



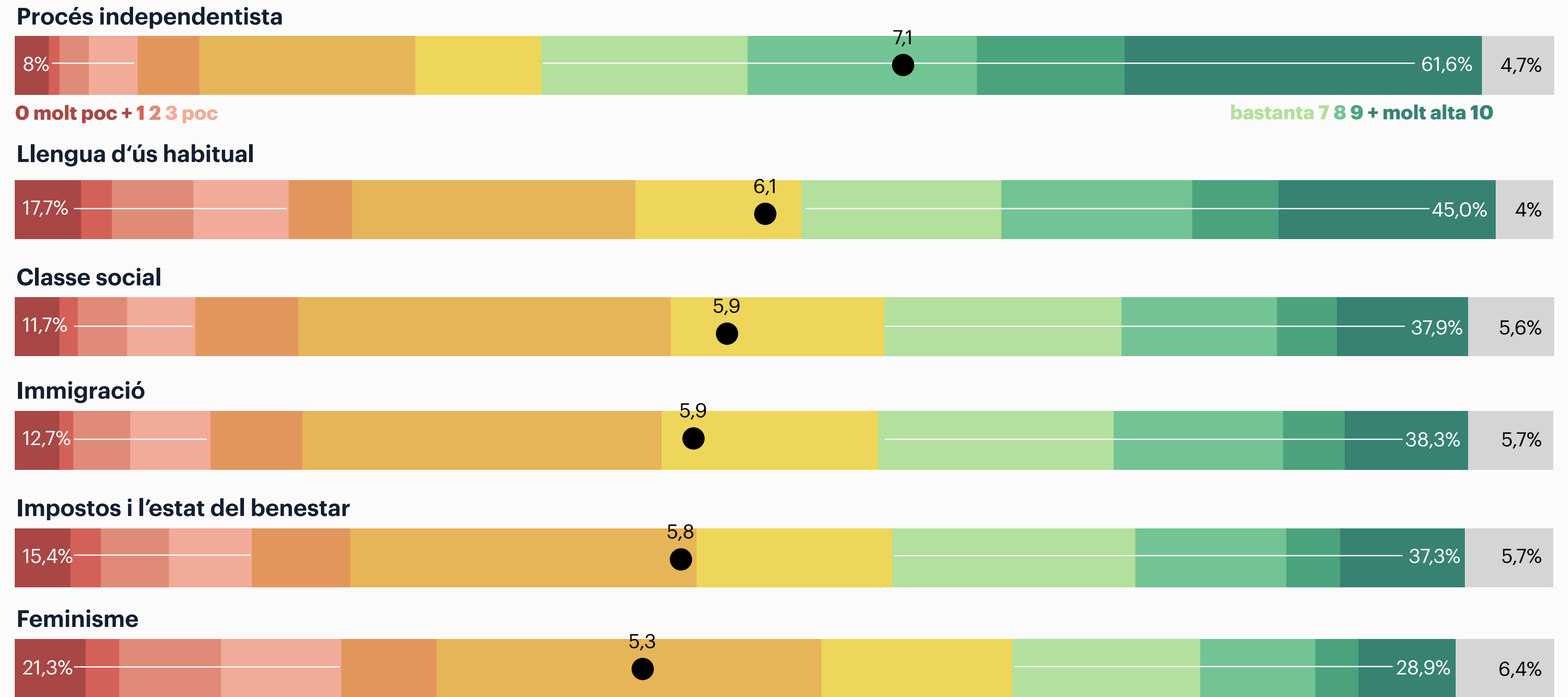
Com puntuaries el grau de polarització dels següents àmbits en una escala de 0 a 10, on 0 és "Gens" i 10 és "Molt"

●●● 0-3 ●●● 4-6 ●●● 7-10 ● NS/NC ● Mitjana

### 3. Polarització ideològica

El Procés independentista és el tema de debat que més polaritza, seguit de la llengua.

Gràfic 19: Percepció del grau de polarització sobre diferents temes de debat



Fins a quin punt creus que la societat catalana es troba polaritzada segons els següents criteris en una escala de 0 a 10, on 0 és "Gens" i 10 és "Molt"

●●● 0-3 ●●● 4-6 ●●● 7-10 ● NS/NC ● Mitjana

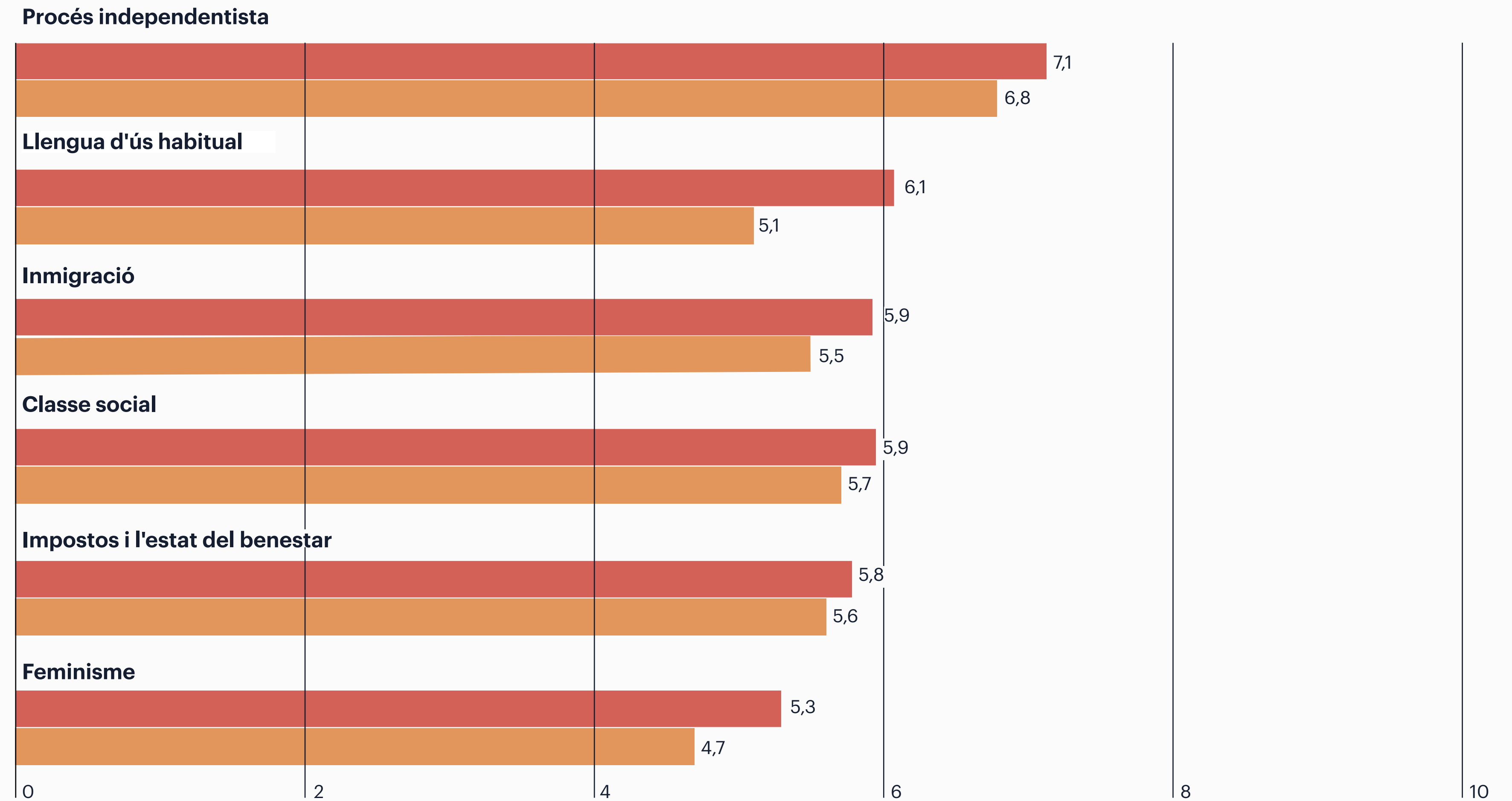


### 3. Polarització ideològica

La percepció de polarització augmenta sobre tots els temes de debat analitzats, en comparació amb les dades de 2020. L'augment més destacat el registra la llengua d'ús habitual, que passa del cinquè al segon lloc.

Fins a quin punt creus que la societat catalana es troba polaritzada segons els següents criteris en una escala de 0 a 10, on 0 és "Gens" i 10 és "Molt"

Gràfic 20: Percepció del grau de polarització sobre diferents temes de debat



● 2022 ● 2020

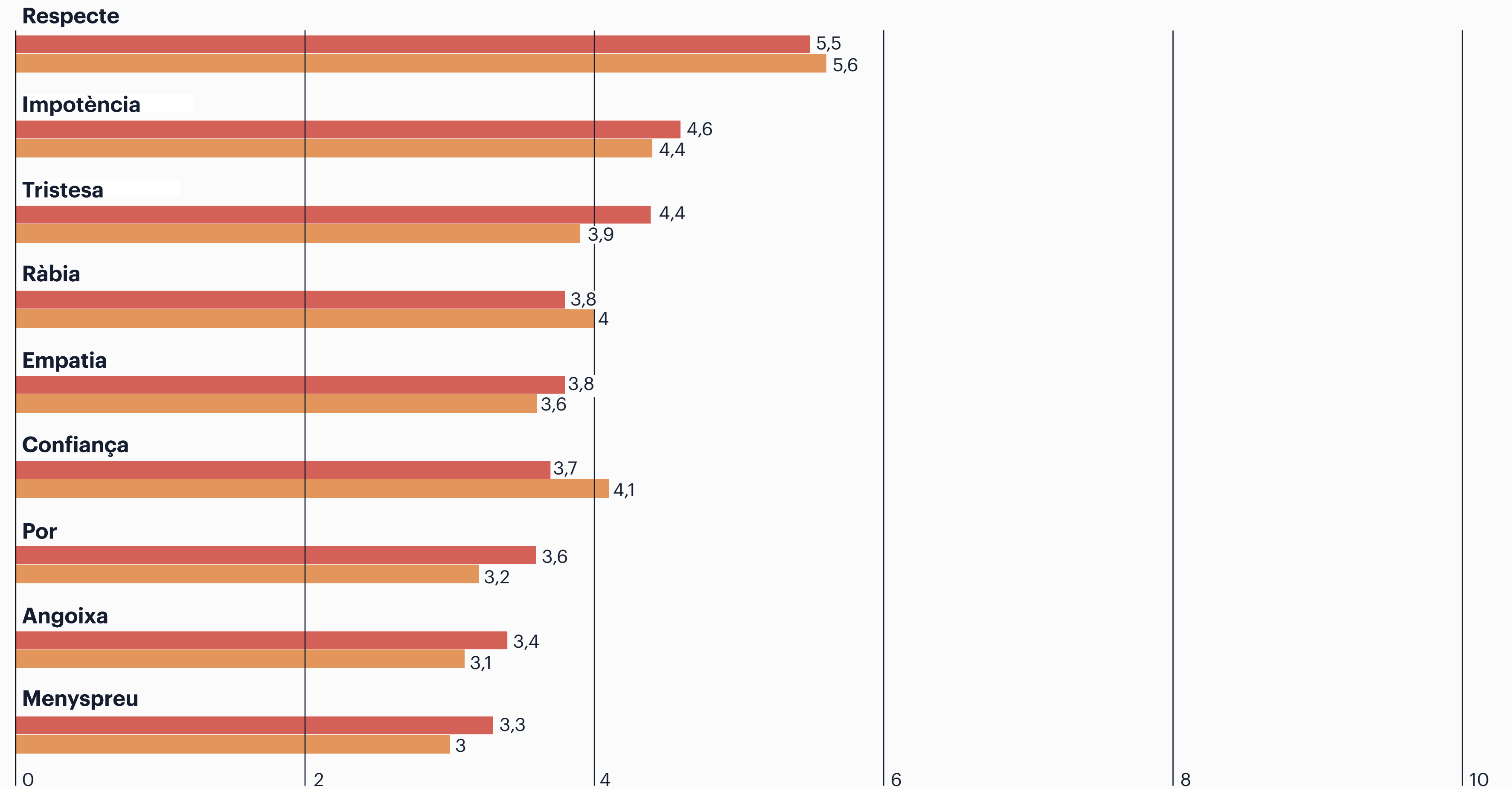
\*Dades 2020 ponderades respecte d'escala 1-10 emprades.

### 3. Polarització emocional

El **respecte** predomina d'entre totes les emocions, seguit de la **impotència**, amb uns valors que es mantenen estables. La **tristesa** i la **por** vers les persones que pensen diferent augmenten una mica, i baixa la **confiança**.

Pensant en la gent que pensa políticament molt diferent a tu, fins a quin punt et generen les següents emocions? En una escala de 0 a 10, on 0 és "Gens" i 10 és "Molt"

Gràfic 21: Emocions vers les persones que pensen diferent



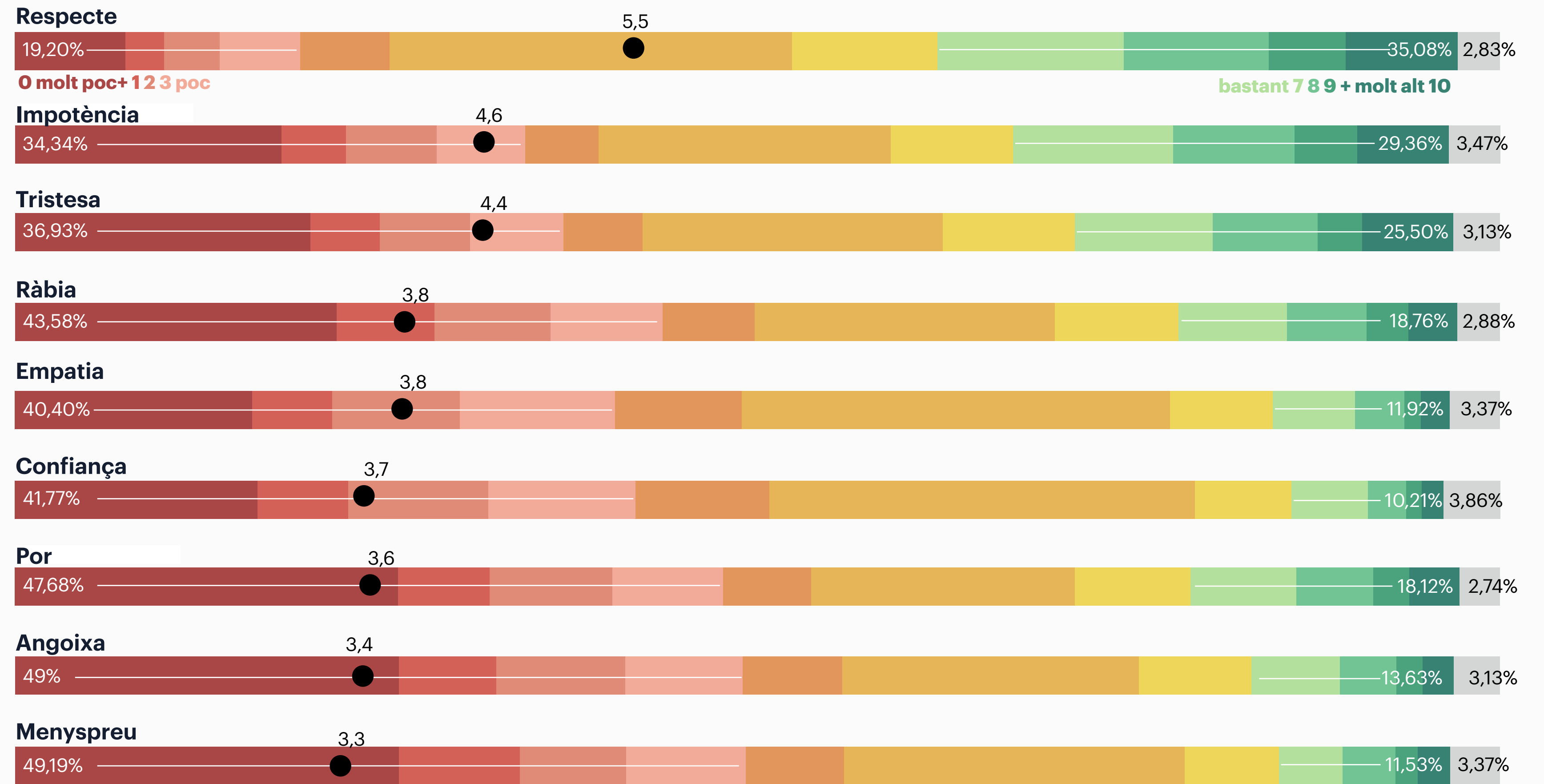
● 2022 ● 2020

\*Dades 2020 ponderades respecte d'escala 1-10 emprades.

### 3. Polarització emocional

Un terç de les persones enquestades mostra respecte per les persones que pensen diferent.

Gràfic 22: Emocions vers les persones que pensen diferent



Pensant en la gent que pensa políticament molt diferent a tu, em podries dir fins a quin punt et generen les següents emocions? En una escala de 0 a 10, on 0 és "Gens" i 10 és "Molt"

●●● 0-3 ●●● 4-6 ●●● 7-10 ● NS/NC ● Mitjana

# Cohesió

**Enquesta ICIP 2022**

Convivència i cohesió a Catalunya | Març 2023

## 4. Cohesió

### 4.1 Valoració de la immigració


Un 64% de la població considera que conviure amb persones de diferents contextos enriqueix la societat, si bé un 28% creu que és millor pel país si tothom comparteix cultura i tradicions i un 24% es mostra bastant o molt d'acord que Catalunya s'ha convertit en un lloc pitjor per viure per culpa de la immigració.

Gràfic 23: Grau d'acord amb les següents afirmacions

És millor pel país si gairebé tothom comparteix els mateixos costums i tradicions



Tenir persones de diferents contextos (grups ètnics, religiosos, culturals o racials) enriqueix una societat



El país s'ha convertit en un lloc pitjor per viure per culpa de la gent que ve d'altres països



Amb tants canvis socials i immigració, costa reconèixer el país en el que vaig néixer



La meva situació econòmica seria millor si hi hagués menys immigració



● Gens ● Poc ● Ni d'acord ni en desacord ● Bastant ● Molt ● NS /NC

## 4. Cohesió

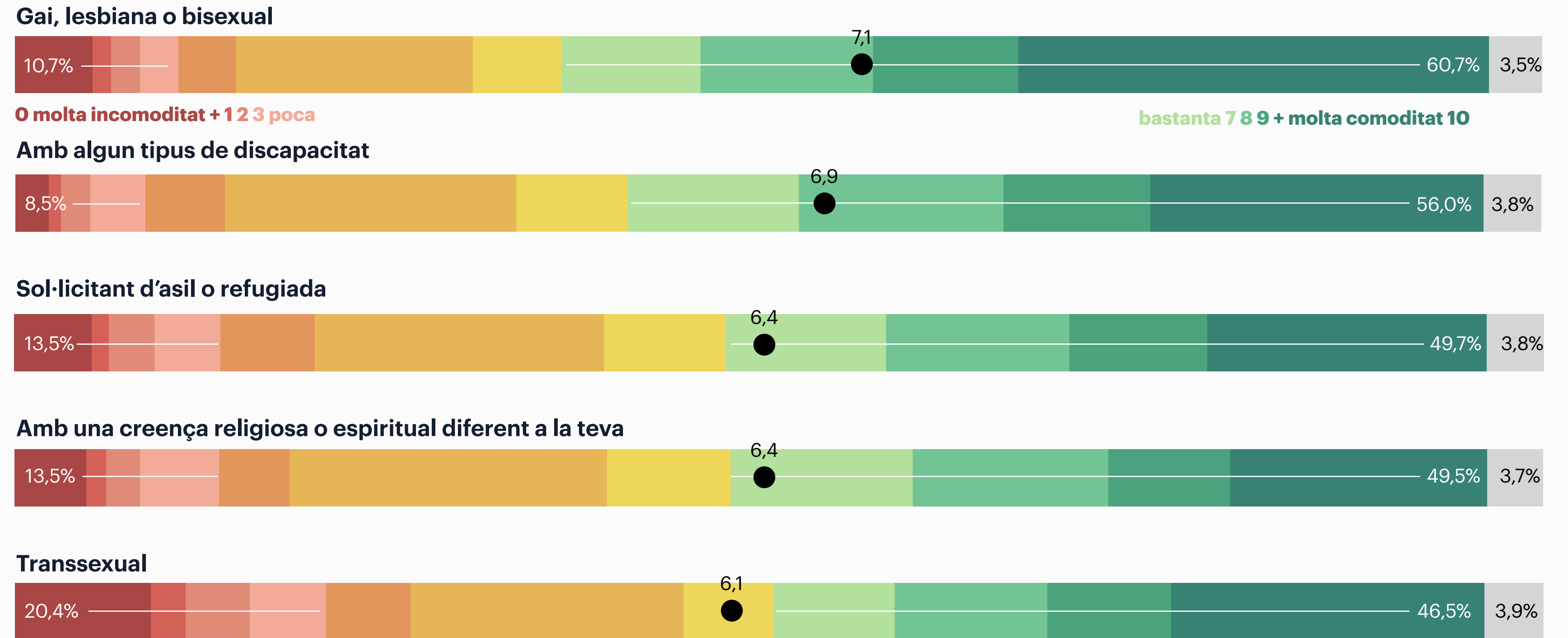
### 4.2 Comoditat respecte diferents col·lectius

La majoria de les persones enquestades se senten còmodes davant dels diferents grups analitzats, especialment en relació a la diversitat de tendències sexuals i amb algun tipus de discapacitat, amb una valoració mitjana de 6,6 sobre 10.

Amb tot, un 20% afirma no sentir-se gens còmode amb les persones transsexuals.

Fins a quin punt et sentiries còmode si el teu fill o filla es casés amb una d'aquestes persones? En una escala de 0 a 10 on 0 és "Gens" i 10 és "Molt"

Gràfic 24: Grau de comoditat respecte els diferents col·lectius



●●●● 0-3 ●●● 4-6 ●●●● 7-10 ● NS/NC ● Mitjana



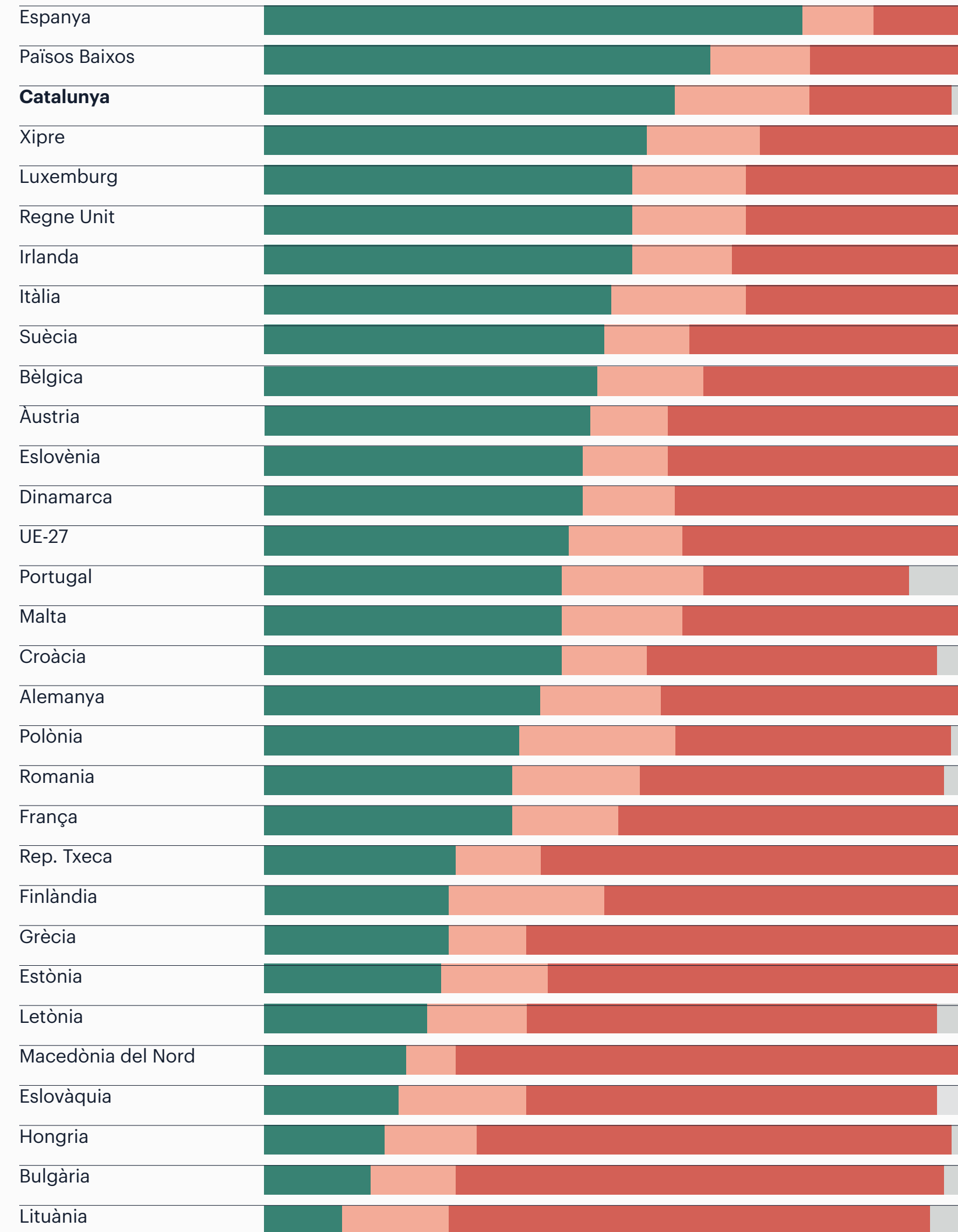
## 4. Cohesió

### 4.2 Comoditat respecte diferents col·lectius

Catalunya se situa entre els països capdavaners, a nivell europeu, en quant a tolerància vers les persones refugiades, homosexuals i bisexuals.

Comoditat respecte diferents col·lectius.  
Fins a quin punt et sentiries còmode si el teu fill o filla es casés amb una d'aquestes persones?

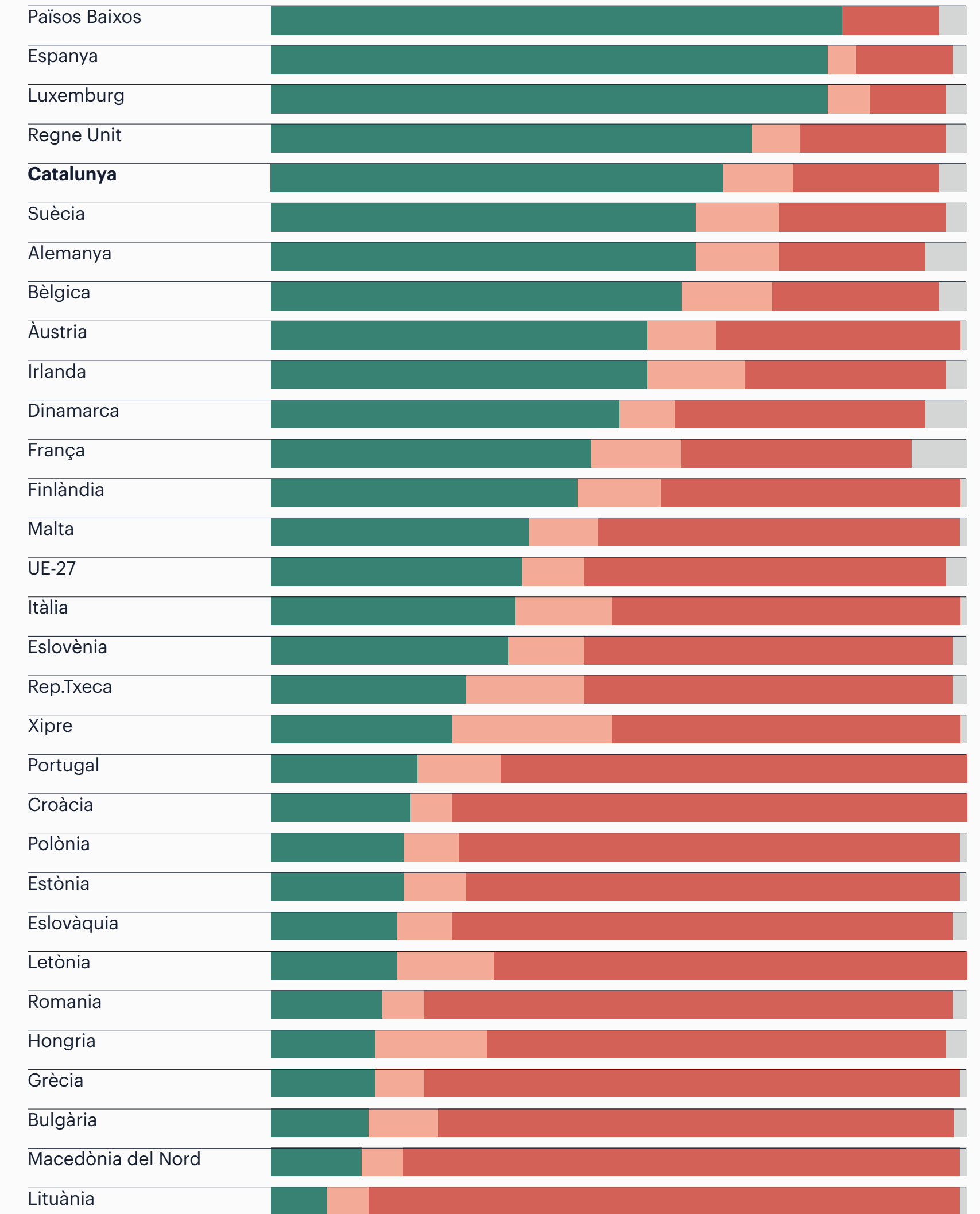
**Gràfic 25:** Comoditat si el fill/filla es casés amb una persona... Refugiat/da o sol·licitant d'asil



● Més aviat còmode/a ● Més aviat incòmode/a  
● Neutre ● NS/NC

Font: Fundamental Rights Survey i Enquesta ICIP 2022

**Gràfic 26:** Comoditat si el fill/filla es casés amb una persona... Gai, lesbiana, bisexual



Enquesta ICIP 2022 | Convivència i cohesió a Catalunya | Març 2023

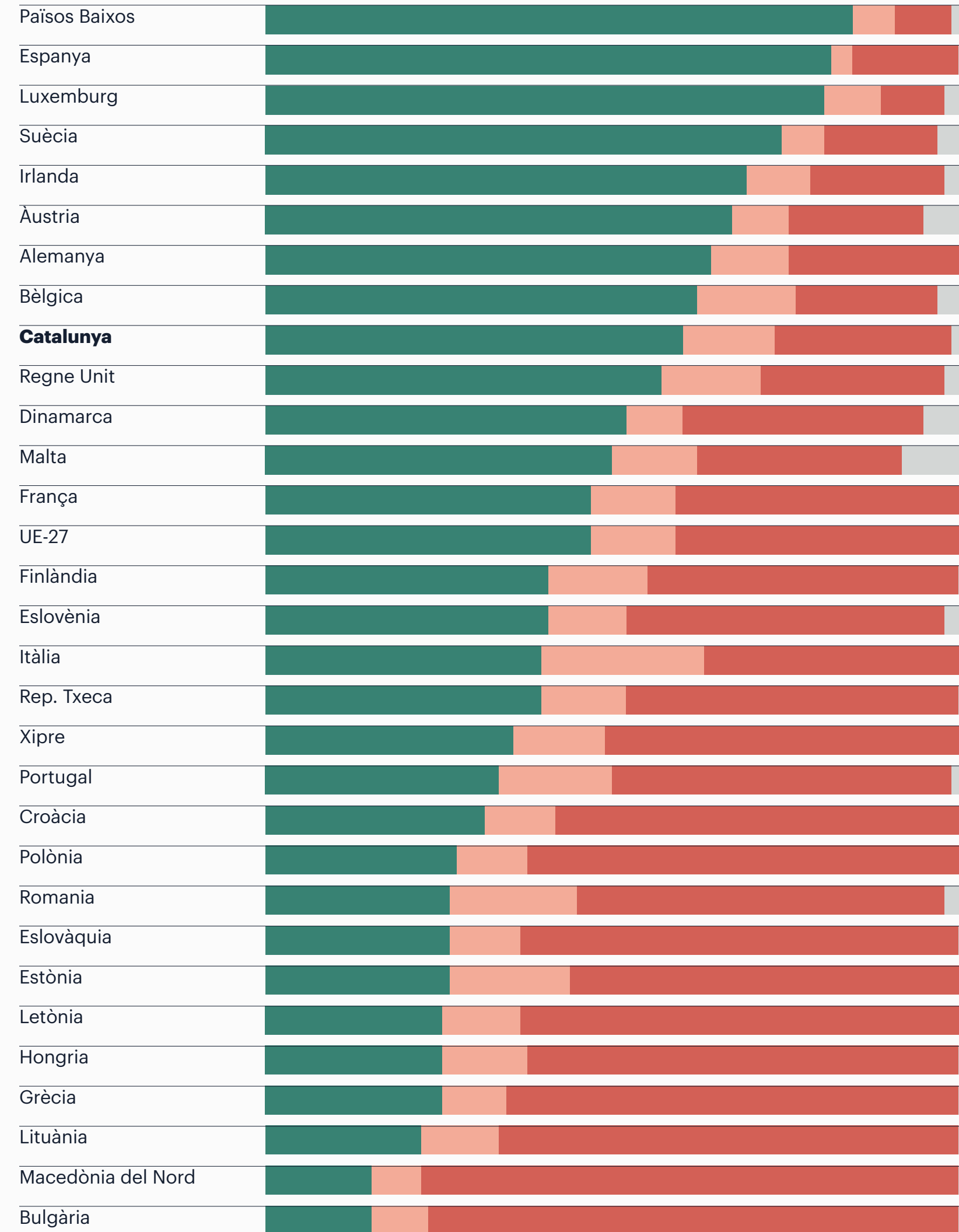
## 4. Cohesió

### 4.2 Comoditat respecte diferents col·lectius

Catalunya també se situa per sobre de la mitjana europea pel què fa a la comoditat vers les persones transsexuals, però en aquest cas la tolerància és menor.

Comoditat respecte diferents col·lectius.  
Fins a quin punt et sentiries còmode si el teu fill o filla es casés amb una d'aquestes persones?

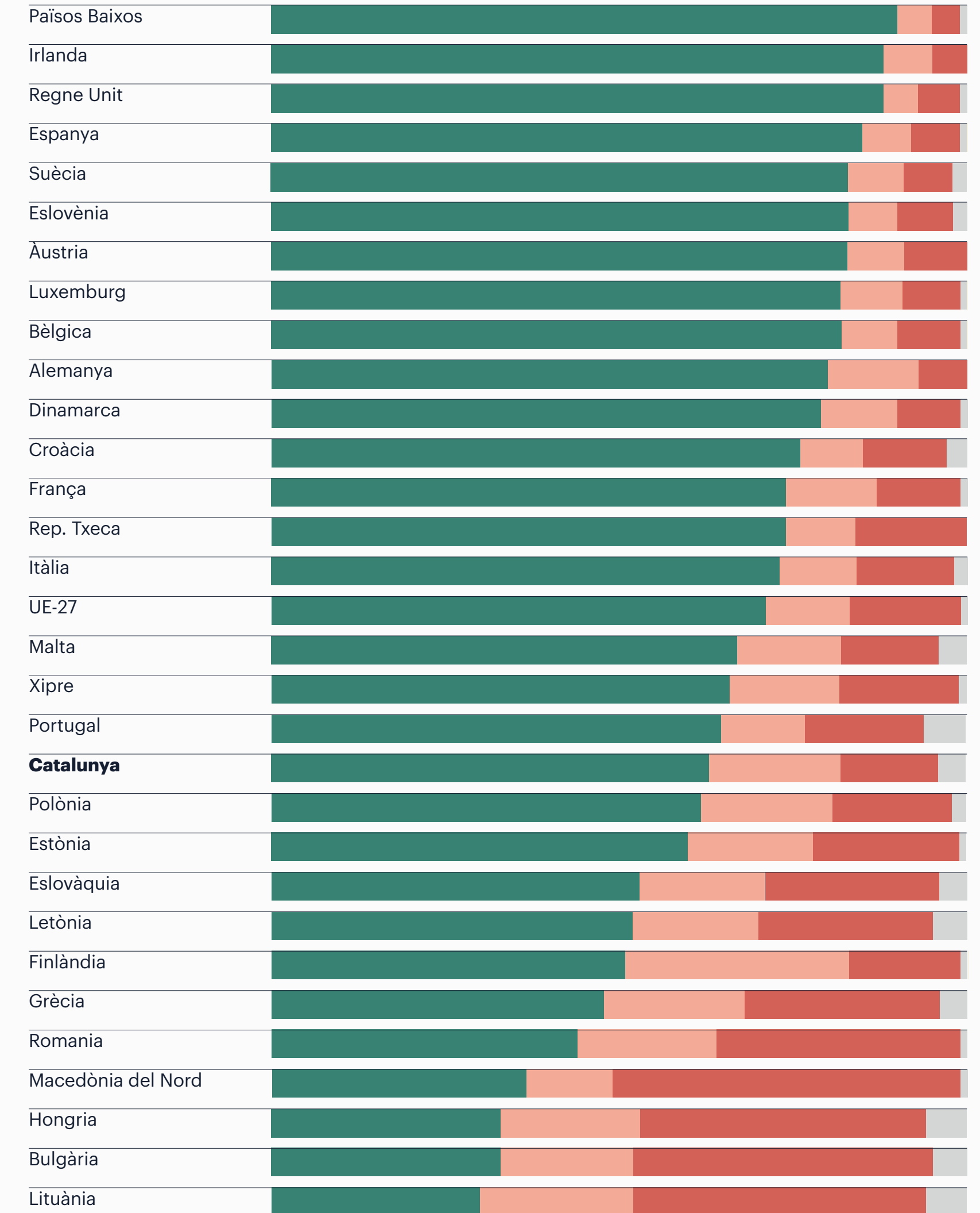
**Gràfic 27:** Comoditat si el fill/filla es casés amb una persona...  
**Transsexual**



● Més aviat còmode/a ● Més aviat incòmode/a  
● Neutre ● NS/NC

Font: Fundamental Rights Survey i Enquesta ICIP 2022

**Gràfic 28:** Comoditat si el fill/filla es casés amb una persona...  
**Discapacitat/da**



Enquesta ICIP 2022 | Convivència i cohesió a Catalunya | Març 2023

## 4. Cohesió

### 4.3 Respecte pels drets humans

Prop del 90% de la població està bastant o molt d'acord que els drets humans són importants per crear una societat justa i que les institucions han de treballar per tal de garantir-los.

Un 43% de les persones enquestades creu que a Catalunya hi ha vulneracions dels drets humans, mentre que un 21% està bastant o molt d'acord en que no n'hi ha.

Fins a quin punt estàs d'acord amb les següents afirmacions?

Gràfic 29: Grau d'acord amb les següents afirmacions


**Els drets humans són importants per crear una societat més justa**



Gens d'acord + 1 2 3 poc d'acord

bastant d'acord 7 8 9 + molt d'acord 10


**Les institucions polítiques han de ser una garantia del respecte als drets**



**A Catalunya no hi ha vulneracions de drets humans**



**Algunes persones s'aprofiten injustament de la protecció que els donen els drets humans**

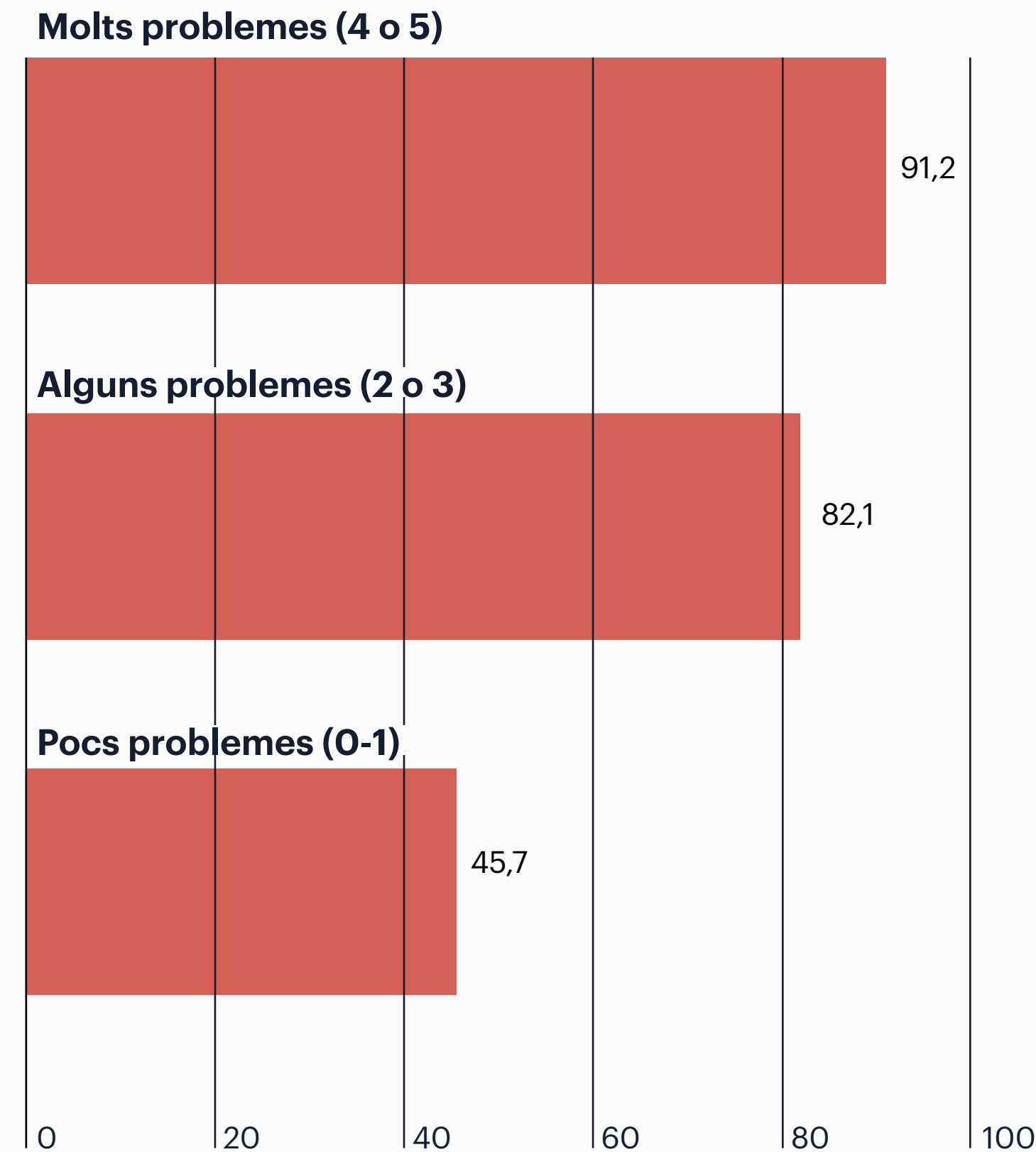


## 4. Cohesió

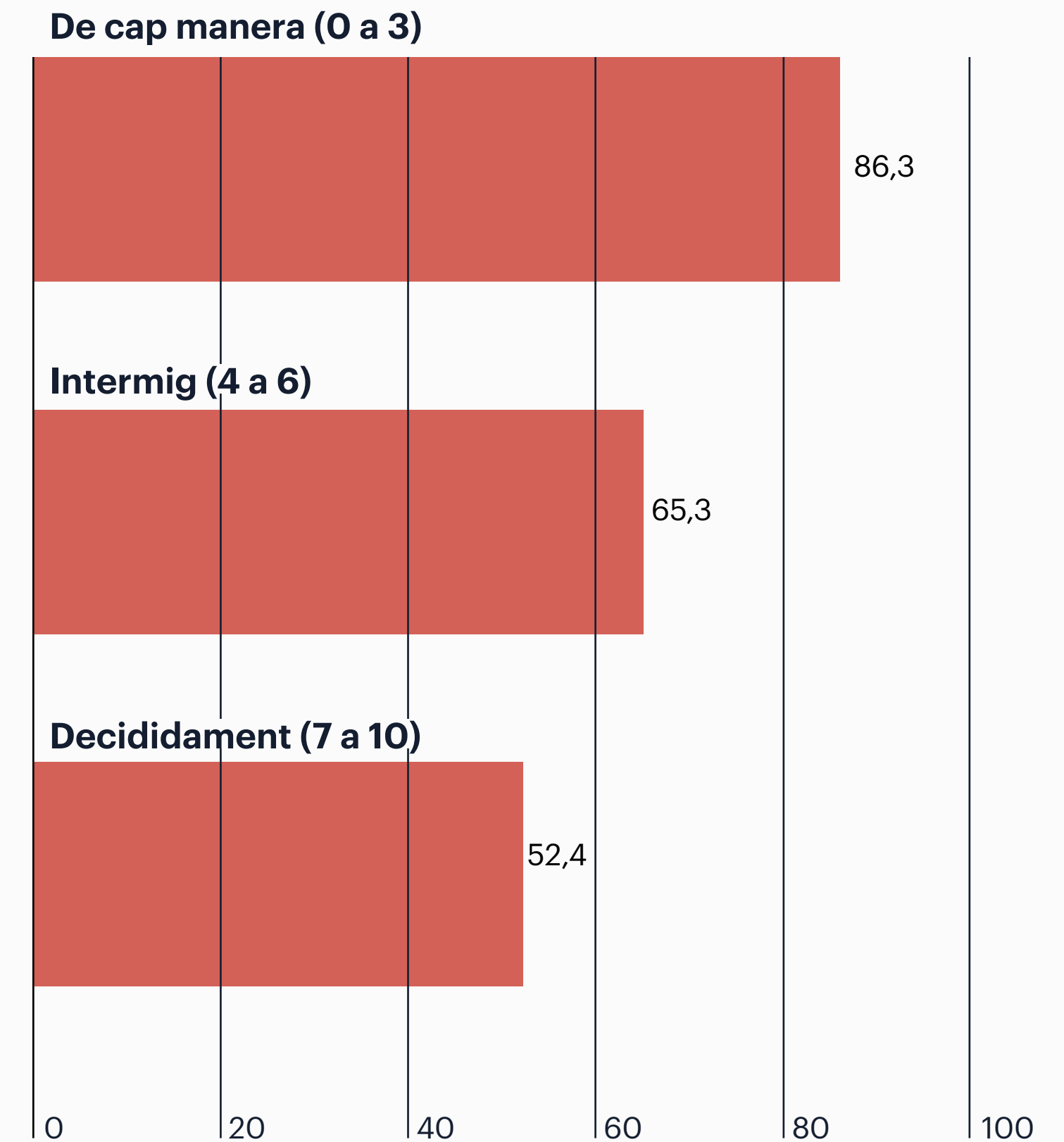
### 4.3 Respecte pels drets humans

La gran majoria de les persones que afirmen que hi ha gent que s'aprofita injustament dels drets humans perceben molts problemes amb la immigració (91%) i s'oposen a l'acollida de refugiats (86%).

**Gràfic 30:** Algunes persones s'aprofiten injustament de la protecció que els donen els drets humans en relació a la percepció de problemes amb la immigració.



**Gràfic 31:** Algunes persones s'aprofiten injustament de la protecció dels drets humans en relació al suport a l'acollida de persones refugiades.



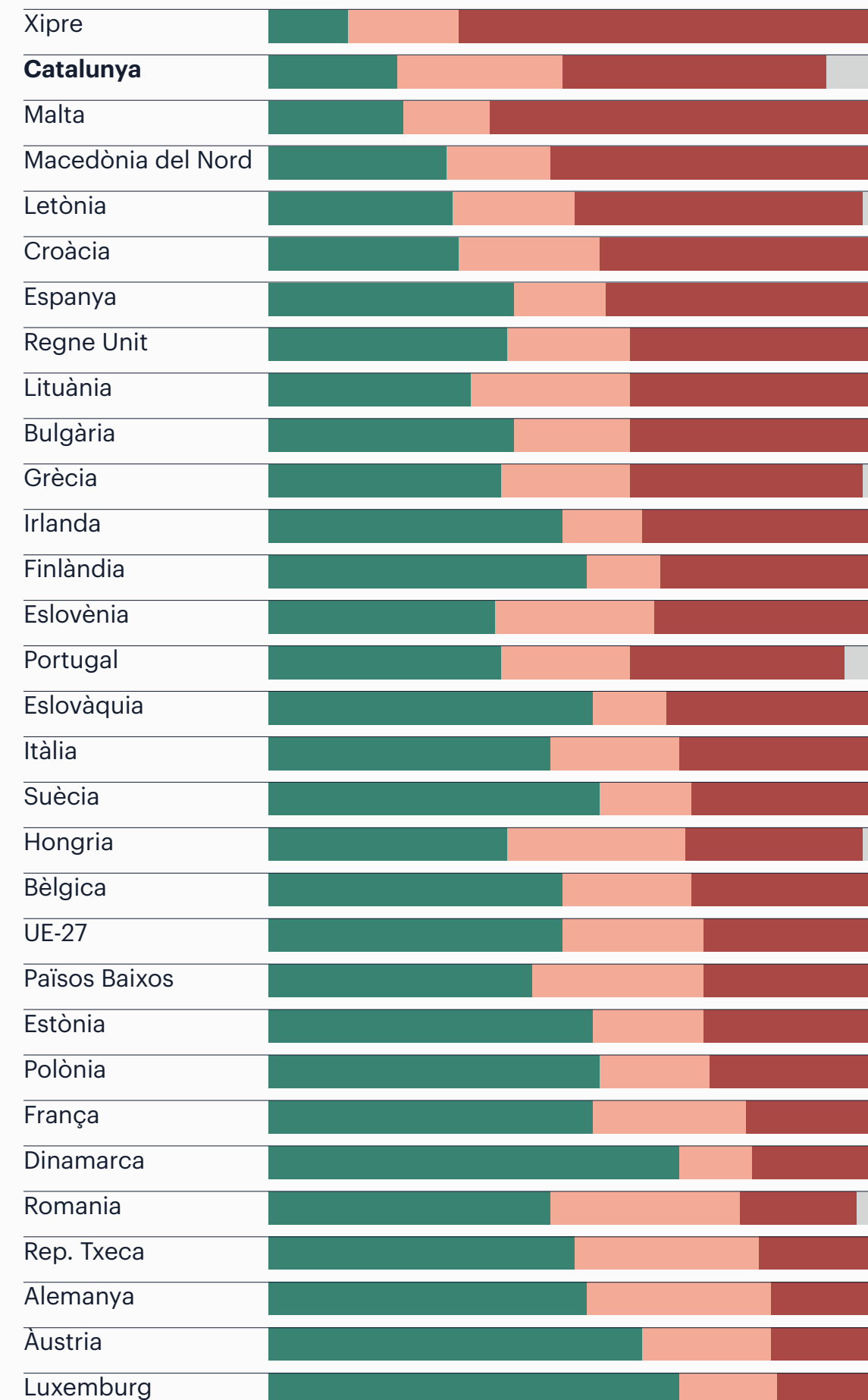
Fins a quin punt estàs d'acord amb les següents afirmacions?

## 4. Cohesió

### 4.3 Respecte pels drets humans

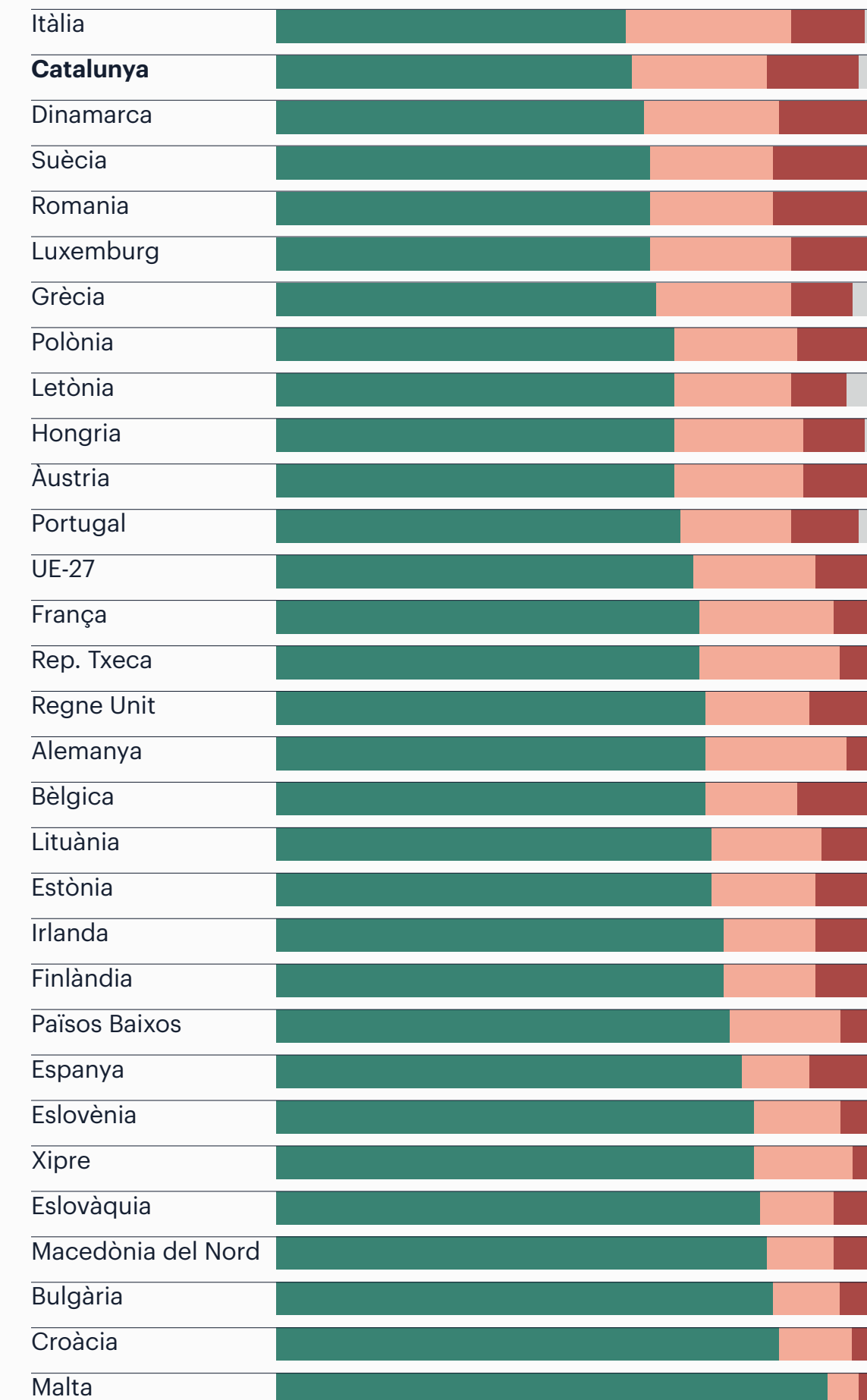
En la comparativa europea, la percepció que a Catalunya s'hi vulneren els drets humans és alta.

**Gràfic 32:**  
A \_\_\_ no hi ha violacions de drets humans

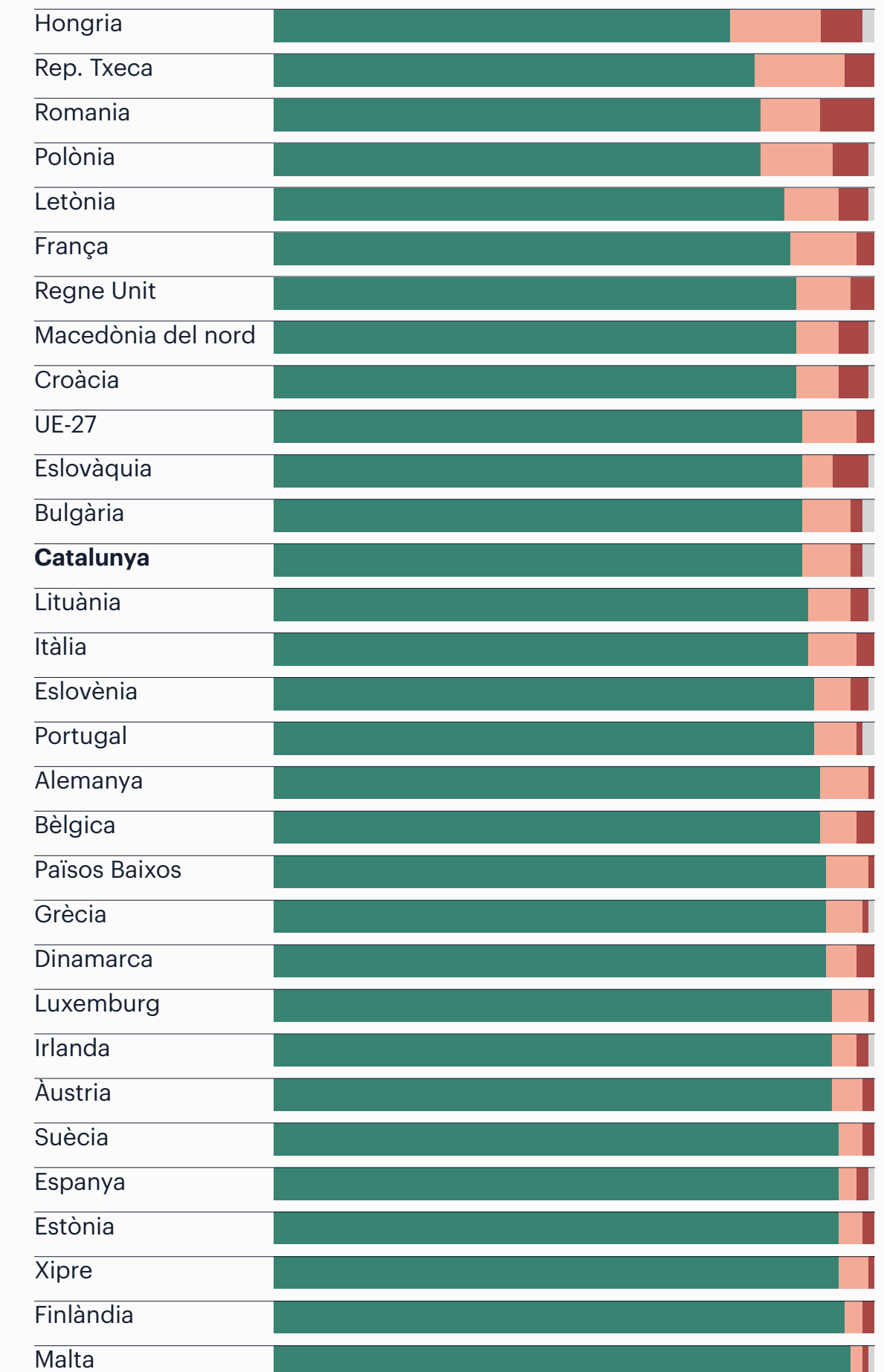


- Molt d'acord o tendeix a estar d'acord
- Ni d'acord ni en desacord
- Molt en desacord o tendeix a estar en desacord
- NS/NC

**Gràfic 33:**  
Algunes persones s'aprofiten injustament de la protecció que els donen els drets humans



**Gràfic 34:**  
Els drets humans són importants per a una societat més justa



Fins a quin punt estàs d'acord amb les següents afirmacions?

# Percepció de riscos i amenaces

Enquesta ICIP 2022

Convivència i cohesió a Catalunya | Març 2023



## 5. Percepció de riscos i amenaces

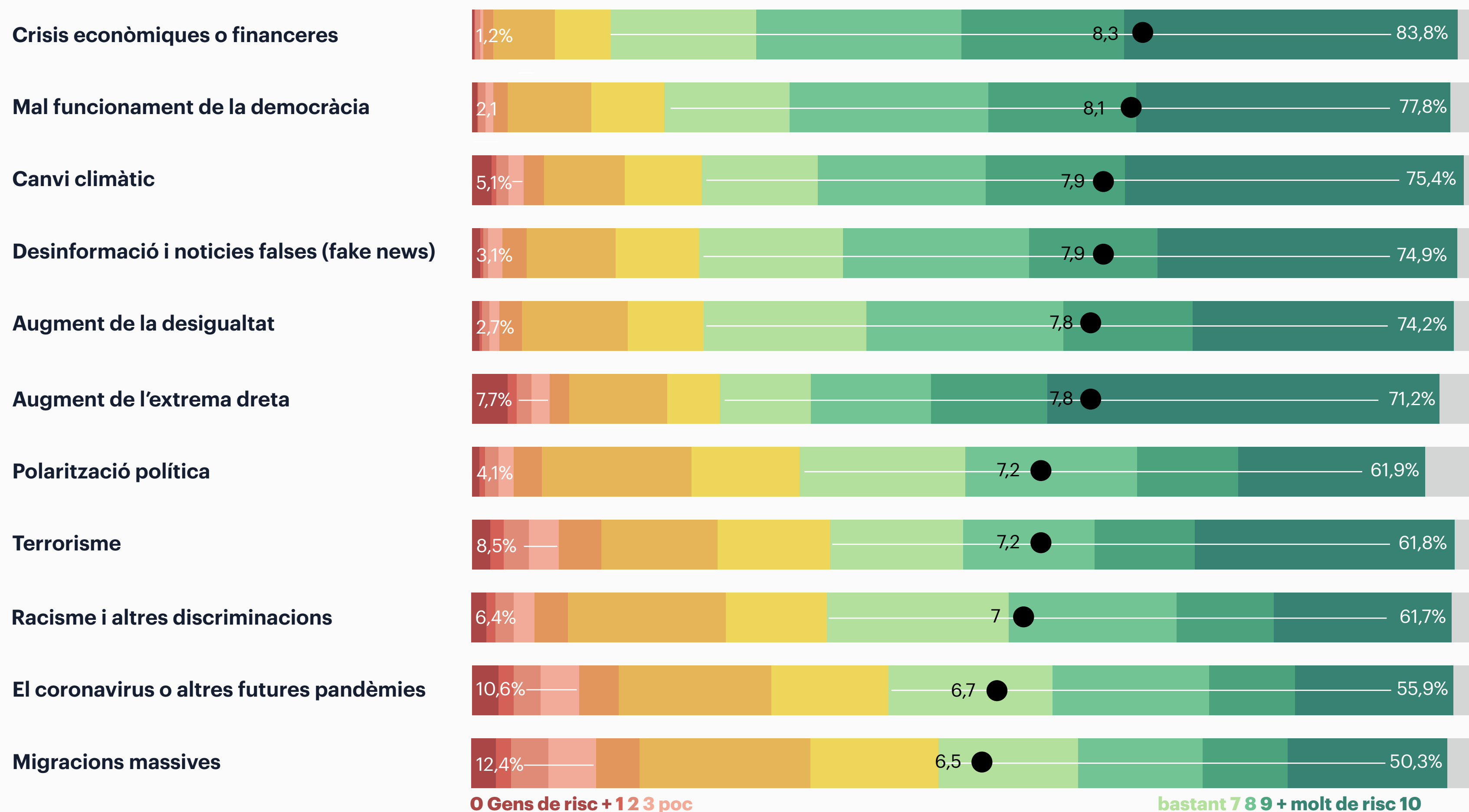
Les crisis econòmiques es perceben com el principal risc i/o amenaça per la societat.

Alhora, més d'un 70 % de les persones enquestades identifiquen com a risc alt o molt alt el mal funcionament de la democràcia, el canvi climàtic, la desinformació, l'augment de les desigualtats i l'augment de l'extrema dreta.

En el cas de l'extrema dreta, gairebé un 40% el situa com a risc màxim.

Valora del 0 (Gens de risc) fins al 10 (Molt de risc) fins a quin punt perceps que els següents fenòmens són riscos i/o amenaces per a la teva societat

Gràfic 35: Percepció de riscos i amenaces per a la societat



●●●● 0-3   ●●● 4-6   ●●●● 7-10   ● NS/NC   ● Mitjana



## 5. Percepció de riscos i amenaces

La creixent influència de Rússia al món i l'increment de la despesa militar es perceben com a principals riscos per a la pròpia seguretat. La meitat de la població els situa com a riscos alts o molt alts.

Gràfic 36: Valoració de riscos i amenaces per a la pròpia seguretat


### La creixent influència de Rússia al món




0 Gens de risc + 1 2 3 poc

bastant 7 8 9 + molt de risc 10


### Increment de la despesa militar




### La creixent influència de la Xina al món



### Canvi ràpid a la cultura del meu país per la globalització



### Canvi ràpid a la cultura del meu país pel feminisme i el col·lectiu LGTBI+



●●●● 0-3 ●●● 4-6 ●●●● 7-10 ● NS/NC ● Mitjana

A continuació hi ha una llista de fenòmens, valora fins a quin punt presenten un risc per a la teva seguretat (0 "Gens de risc" i 10 "Molt de risc")

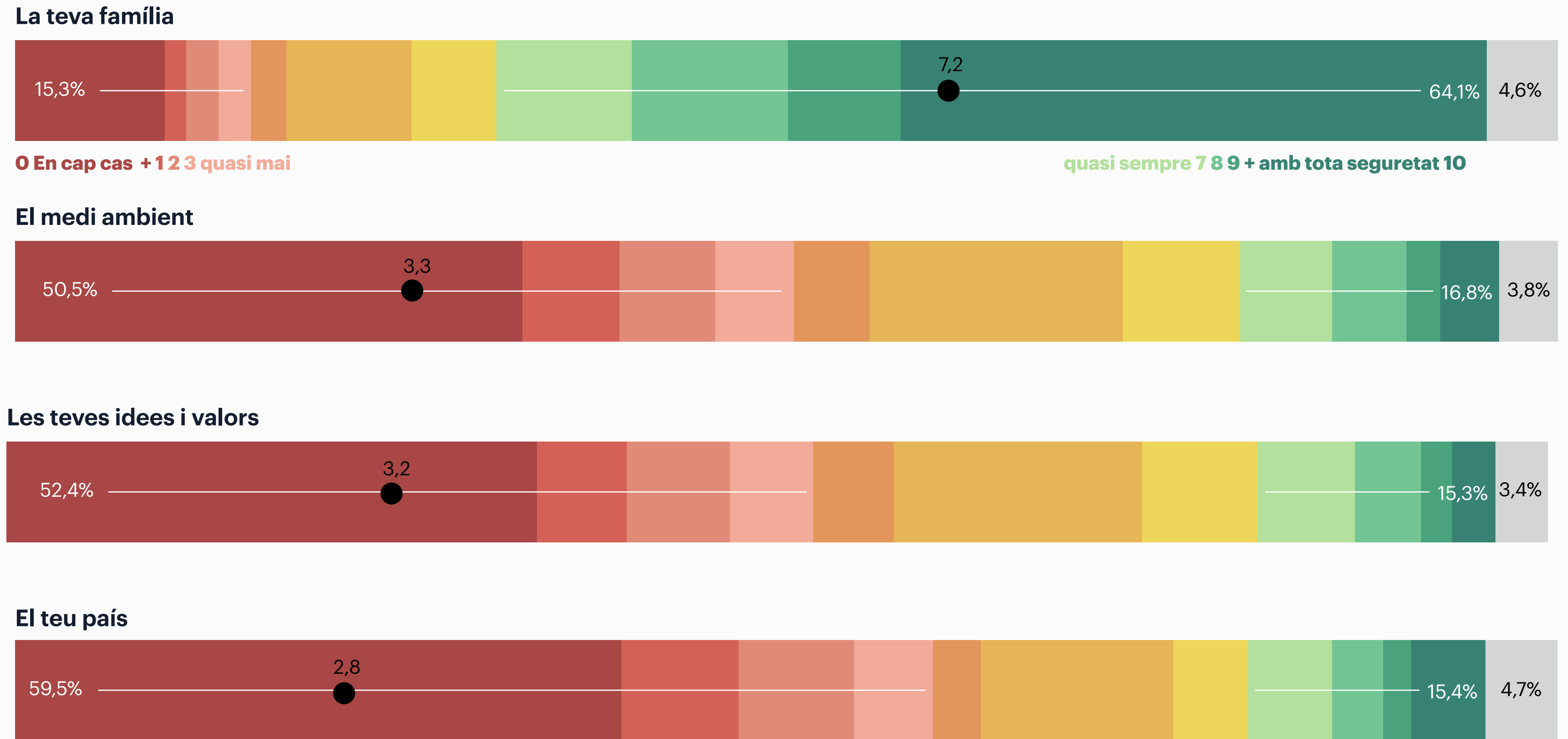
# Ús de la violència

## 6. Ús de la violència

La predisposició a fer servir la violència és minoritària en tots els supòsits plantejats, amb l'excepció de la hipòtesi de defensar la família.

Tot i que amb un marge molt petit, hi ha més gent disposada a fer servir la violència per defensar el medi ambient que per defensar el país o les idees.

Gràfic 37: Predisposició a fer servir la violència per defensar:



En una escala en què 0 vol dir "En cap cas" i 10 vol dir "Amb tota seguretat" fins a quin punt estaries disposat a fer servir la violència per a defensar els següents elements?

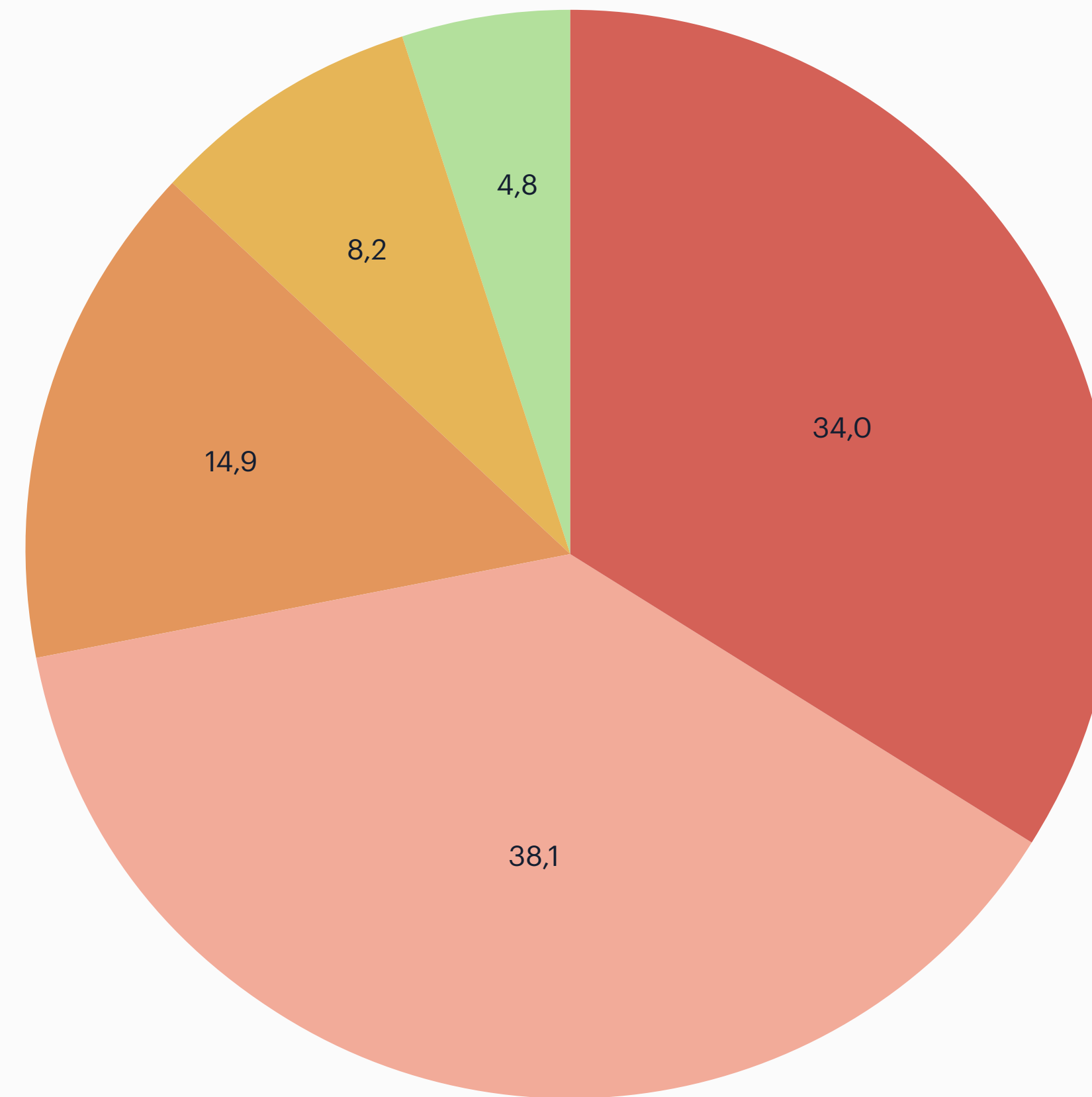
●●●● 0-3   ●●● 4-6   ●●●● 7-10   ● NS/NC   ● Mitjana

## 6. Ús de la violència

Un 34% de les persones enquestades no faria ús de la violència en cap circumstància (ni per defensar el país, les idees i valors, la família i el medi ambient).

En una escala en què 0 vol dir "En cap cas" i 10 vol dir "Amb tota seguretat" fins a quin punt estaries disposat a fer servir la violència per a defensar els següents elements?

Gràfic 38: Nombre de supòsits en els quals s'està disposat/da a fer servir la violència (valoració de 7 a 10 en una escala de 0 a 10)



● 0 ● 1 ● 2 ● 3 ● 4

# Anàlisis conjunturals

## 7. Anàlisis conjunturals

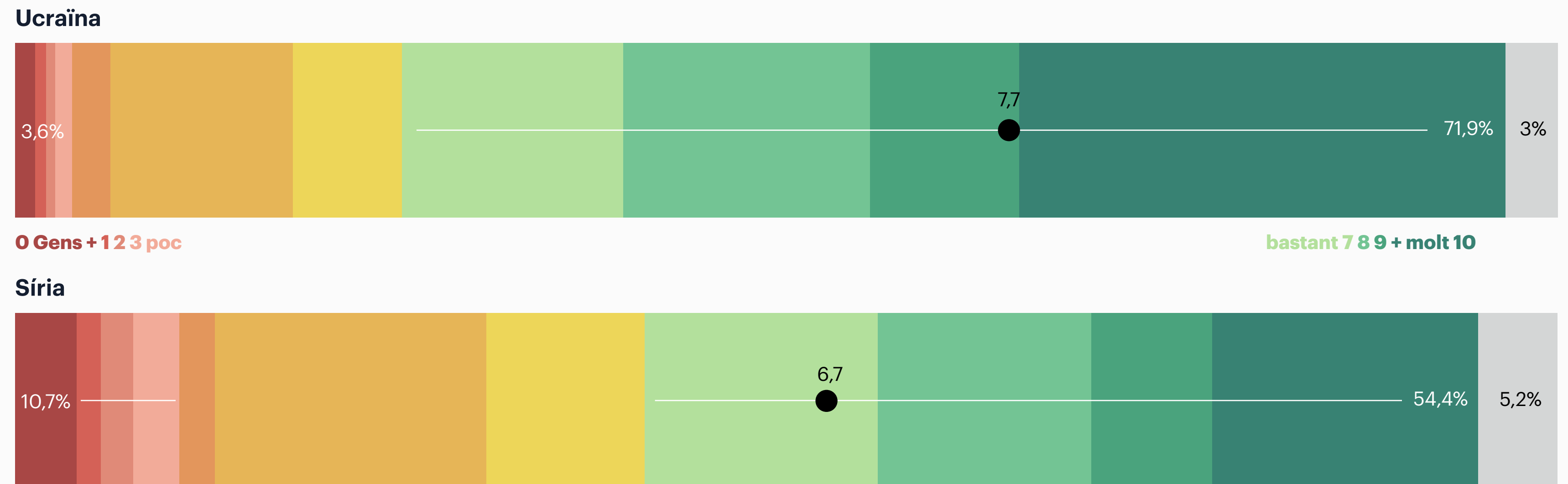
### 7.1 Acollida de persones refugiades

Hi ha una actitud favorable a acollir i ajudar les persones d'Ucraïna i de Síria.

La predisposició a l'acollida de població ucraïnesa és superior a l'acollida de població siriana.

Experiment: En una escala on 0 vol dir "de cap manera" i 10 vol dir "decididament", fins a quin punt dones suport al fet que Catalunya aculli i ajudi les persones provinents de Síria/Ucraïna?

Gràfic 39: Predisposició a acollir persones de Síria/Ucraïna



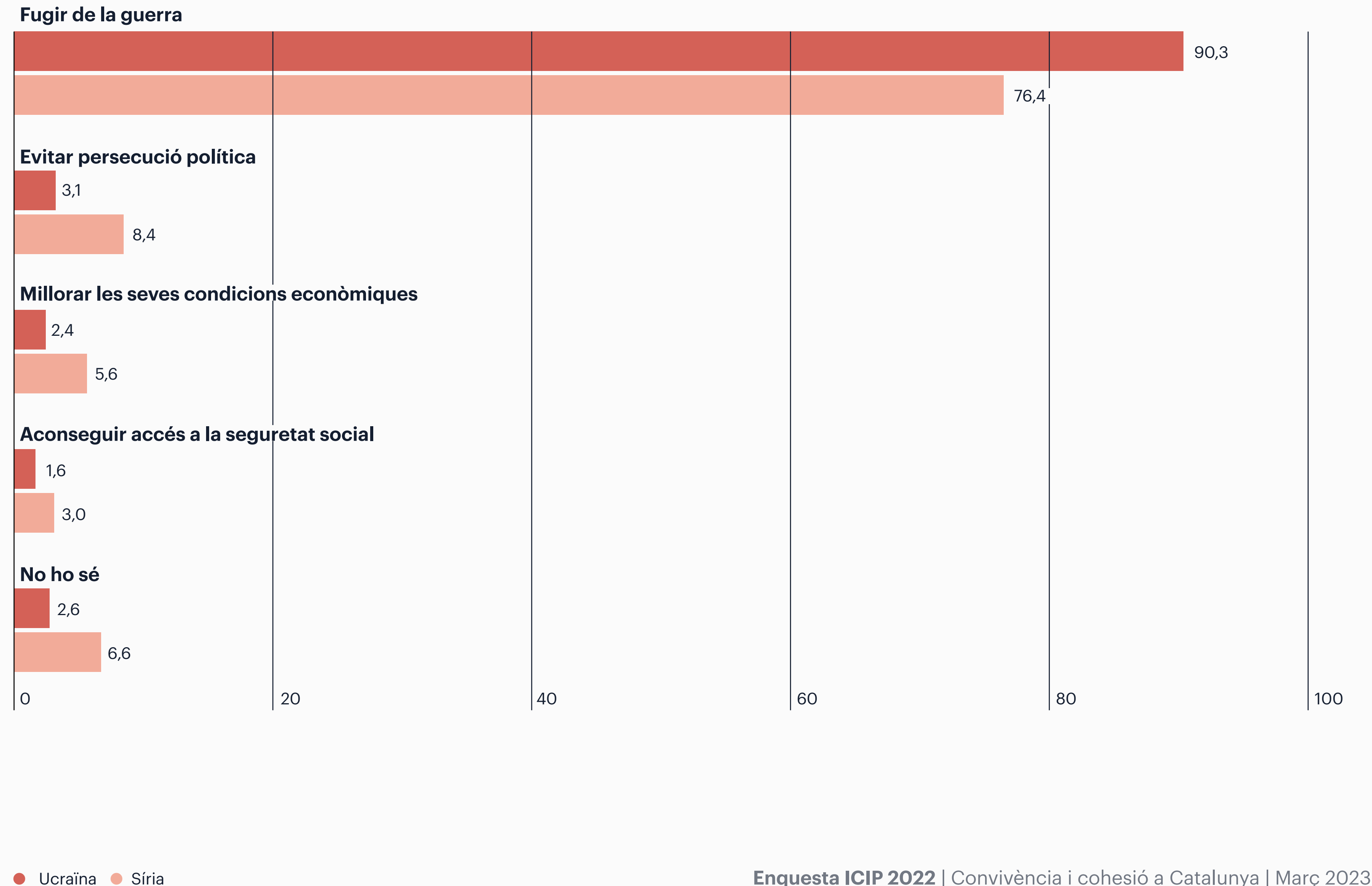
●●● 0-3 ●●● 4-6 ●●● 7-10 ● NS/NC ● Mitjana

## 7. Anàlisi conjuntural

### 7.1 Acollida de persones refugiades

La ciutadania entén que les persones que surten d'Ucraïna o Síria no ho fan per voluntat pròpia.

Gràfic 40: Motius pels quals les persones de Síria/Ucraïna abandonen el seu país



Experiment: Quin creus que és el motiu principal pel qual les persones provinents de Síria/Ucraïna abandonen el seu país?



## 7. Anàlisis conjunturals

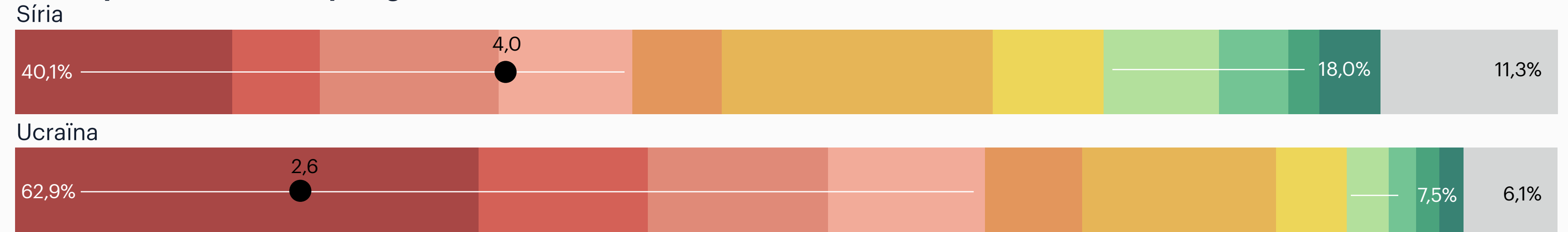
### 7.1 Acollida de persones refugiades

Malgrat la bona disposició a l'acollida, un 18% de la població considera que la presència, a Catalunya, de persones procedents de Síria augmenta el risc de terrorisme. Quan es pregunta sobre la procedència d'Ucraïna, el percentatge baixa fins al 7,5%.

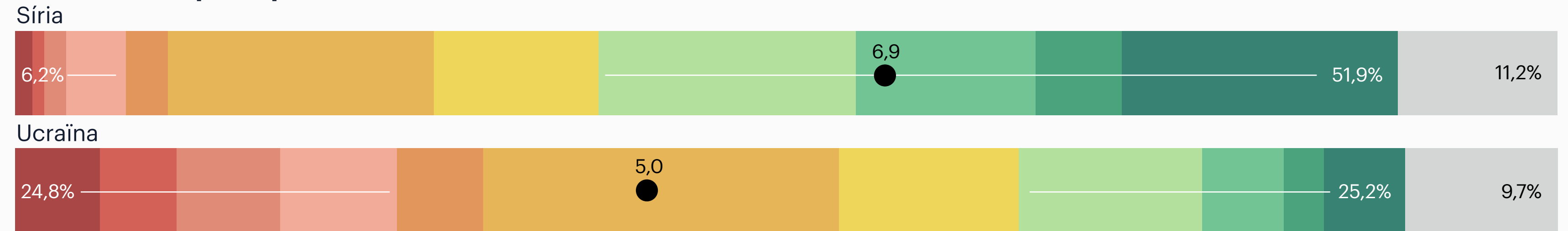
Fins a quin punt creus que les afirmacions següents s'apliquen a les persones provinents de Síria/Ucraïna? En una escala de 0 a 10, on 0 és "Gens" i 10 és "Molt"

Gràfic 41: Grau d'acord amb les següents afirmacions

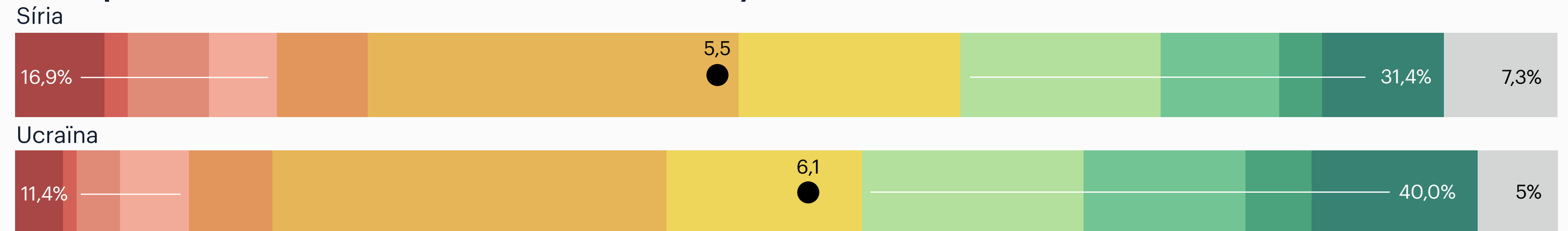
#### La seva presència a Catalunya augmenta el risc de terrorisme



#### Els seus valors i pràctiques culturals són molt diferents dels meus



#### La seva presència millora la diversitat cultural i social de Catalunya



●●●● 0-3 ●●● 4-6 ●●●● 7-10 ● NS/NC ● Mitjana

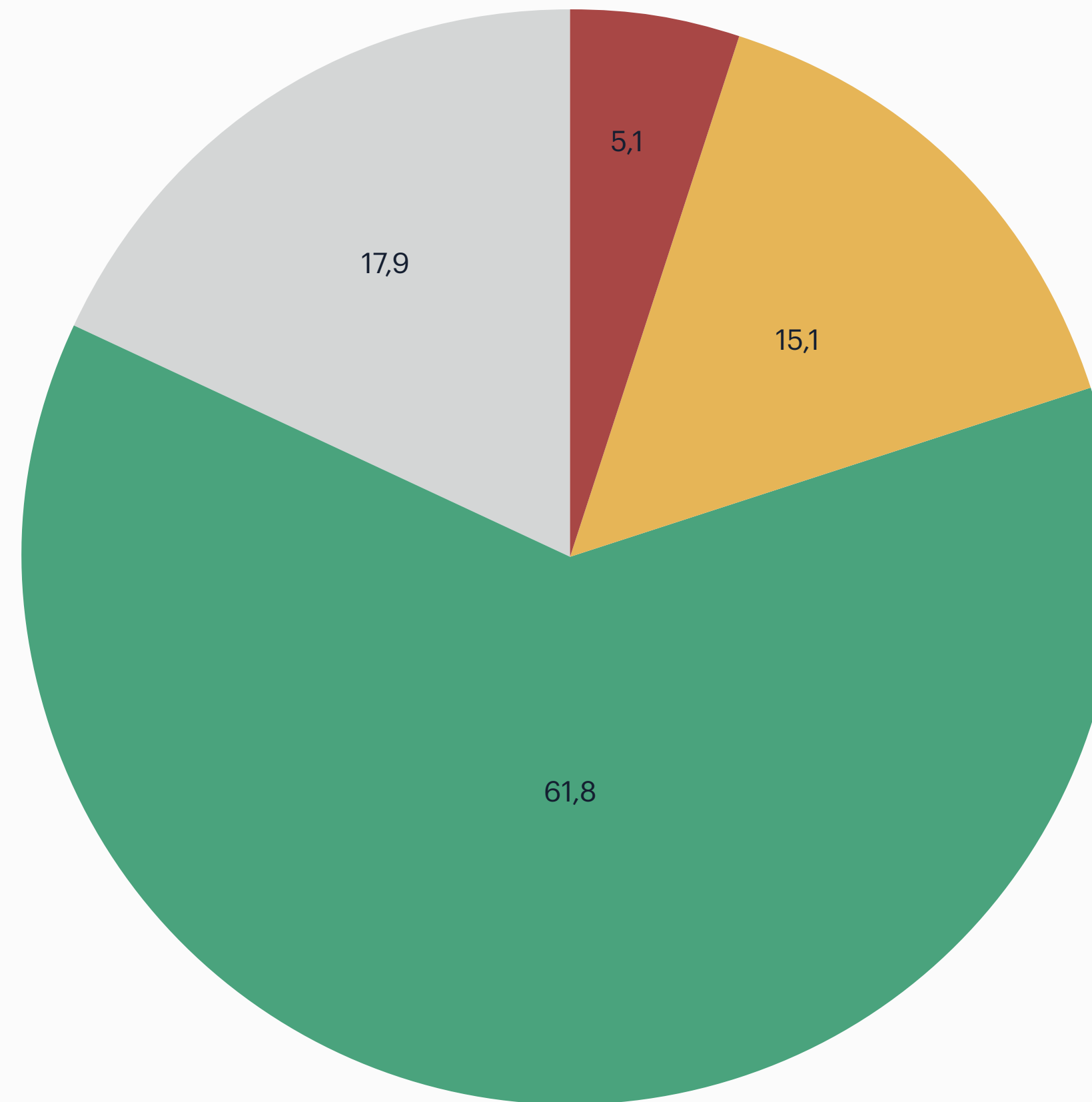
## 7. Anàlisis conjunturals

### 7.2 Despesa militar

Una majoria de la població (62%) creu que es destinen massa diners al pressupost de despesa militar i defensa, mentre que només un 5% considera que es gasta massa poc.

Respecte la quantitat de diners que gasta el govern espanyol amb finalitats militars i de defensa, quina és la teva percepció?

Gràfic 42: Percepció sobre la despesa militar



- Gasta massa poc
- Gasta aproximadament la quantitat adequada
- Gasta massa
- NS/NC



# Conclusions

**Enquesta ICIP 2022**

Convivència i cohesió a Catalunya | Març 2023

# Indicadors positius

## **Els resultats de l'enquesta suggereixen una societat:**

- **Oberta** a l'acollida de persones refugiades i respectuosa amb les diverses identitats sexuals.
- **Crítica** amb la despesa militar, malgrat la invasió russa d'Ucraïna.
- **Conscienciada** amb la justícia social i la justícia global: preocupada per les crisis econòmiques, el mal funcionament de la democràcia, el canvi climàtic, la desinformació, l'augment de la desigualtat i l'augment de l'extrema dreta.
- Amb un nivell de **confiança interpersonal** semblant a la mitjana europea.
- Impregnada dels valors de la **cultura de pau**: la població dona molta importància als drets humans i al diàleg amb qui pensa de forma diferent; rebutja l'ús de la violència per defensar el seu país o les seves idees; i valora positivament la multiculturalitat.

# Senyals d'alerta

## **Amb tot, l'enquesta també indica que:**

- El conflicte polític a Catalunya no s'ha resolt. El principal tema que segueix polaritzant la societat és el Procés independentista. I la llengua és ara el segon tema que més polaritza.
- Un empitjorament dels indicadors de convivència, sobretot en relació a l'incivisme, segons les dades comparades dels darrers quatre anys
- Un sector significatiu de la població té percepcions i opinions preocupants:
  - Un 32% percep que la seva cultura o forma de vida està amenaçada.
  - Un 28% desconfia molt de la resta de la ciutadania.
  - Un 24% considera negativa la immigració.
  - Un 18% considera que l'acollida de persones refugiades de Síria augmenta el risc de terrorisme.
  - Un 15% faria servir la violència per defensar el medi ambient, el país o les seves idees.



# Annexos

**Enquesta ICIP 2022**

Convivència i cohesió a Catalunya | Març 2023

## FITXA TÈCNICA

**Univers:**

Població resident a Catalunya major de 18 anys.

**Àmbit:**

Catalunya.

**Metodologia:**

Quantitativa.

**Dates del treball de camp:**

17-24 d'octubre de 2022.

**Recollida de la informació:**

on-line, a través d'enquestes realitzades a persones registrades.

**Dimensió de la mostra:**

2.047 enquestes.

**Quotes mostrals:**

Quotes creuades per sexe, grup d'edat (en trams de 10 anys) i demarcacions (Barcelona, Girona, Lleida i Tarragona)

**Afixació:**

Proporcional a l'univers.

**Durada:**

13 minuts (dos idiomes).

**Error mostral:**

Donat un nivell de confiança del 95,5%, sota el supòsit de màxima indeterminació ( $p = q = 0,5$ ), de mostreig aleatori simple i de poblacions infinites, l'error màxim és del +2,17% per al conjunt de la mostra.

**Empresa:**

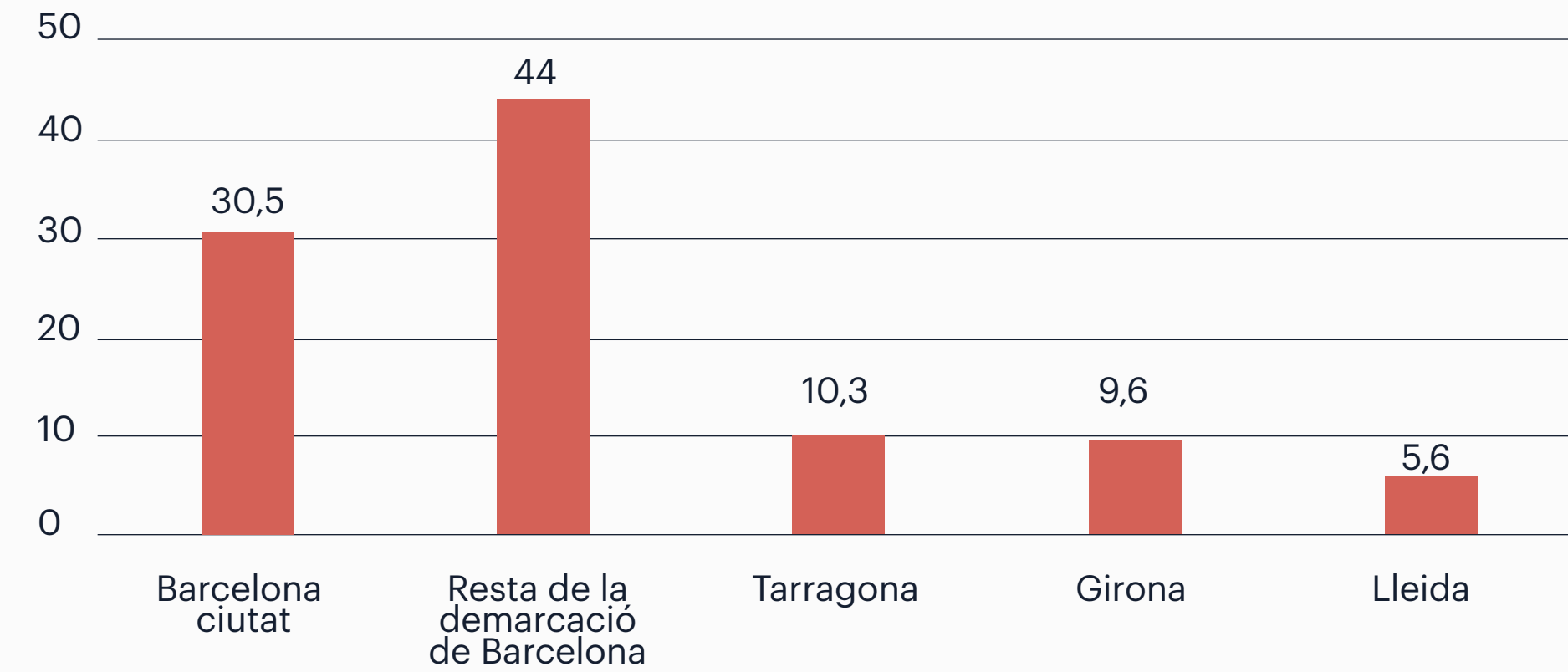
Soluciones Netquest de Investigación S.L.U



# PERFIL SOCIODEMOGRÀFIC

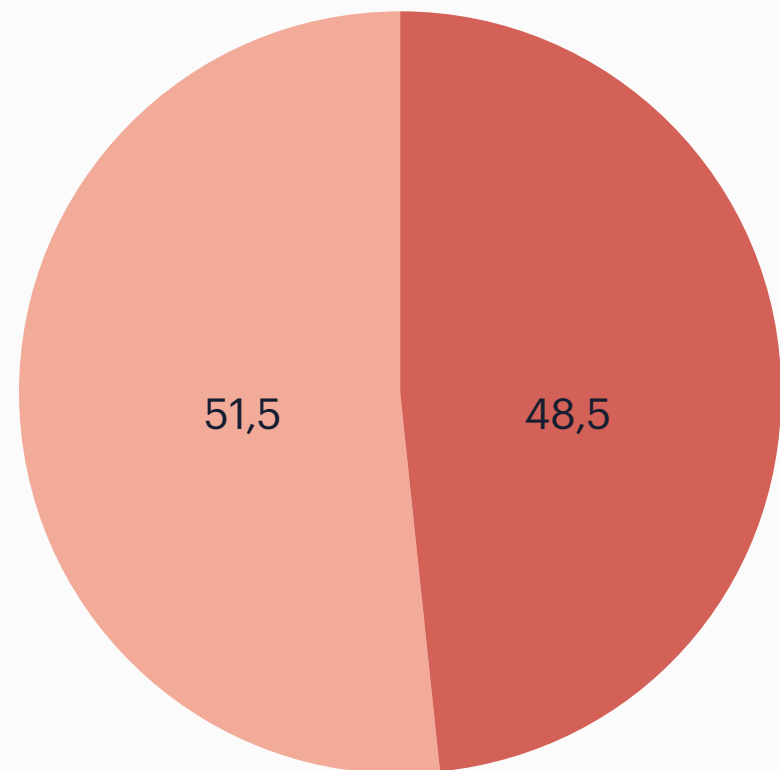
	Nombre enquestes	%
Barcelona ciutat	625	30,5%
Resta de la demarcació de Barcelona	901	44%
Tarragona	210	10,3%
Girona	196	9,6%
Lleida	115	5,6%
<b>Total</b>	<b>2047</b>	<b>100</b>

Distribució d'enquestes pel territori (en percentatge)



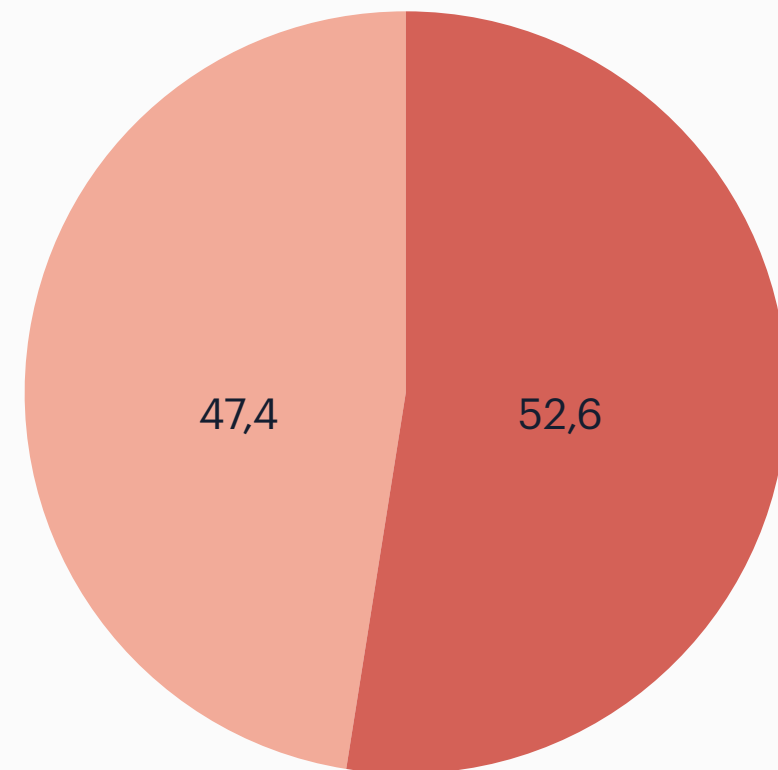
# PERFIL SOCIODEMOGRÀFIC

### Gènere



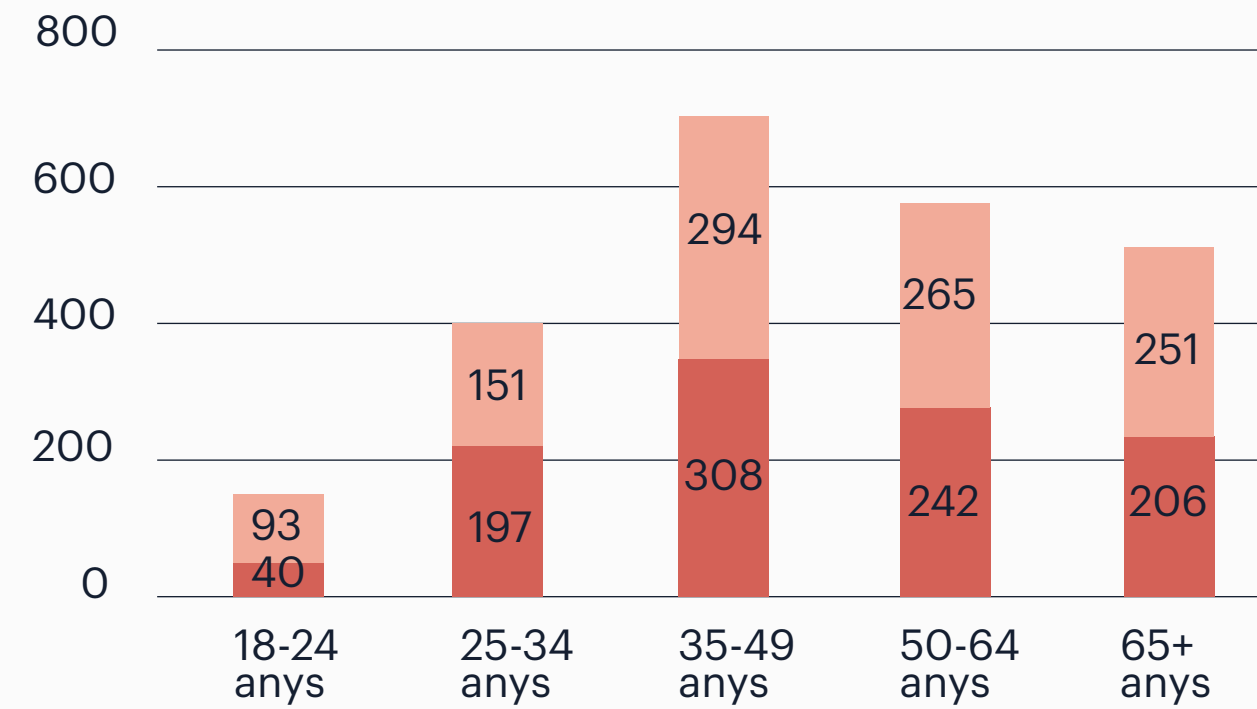
● Homes  
● Dones

### Llengua escollida per contestar l'enquesta



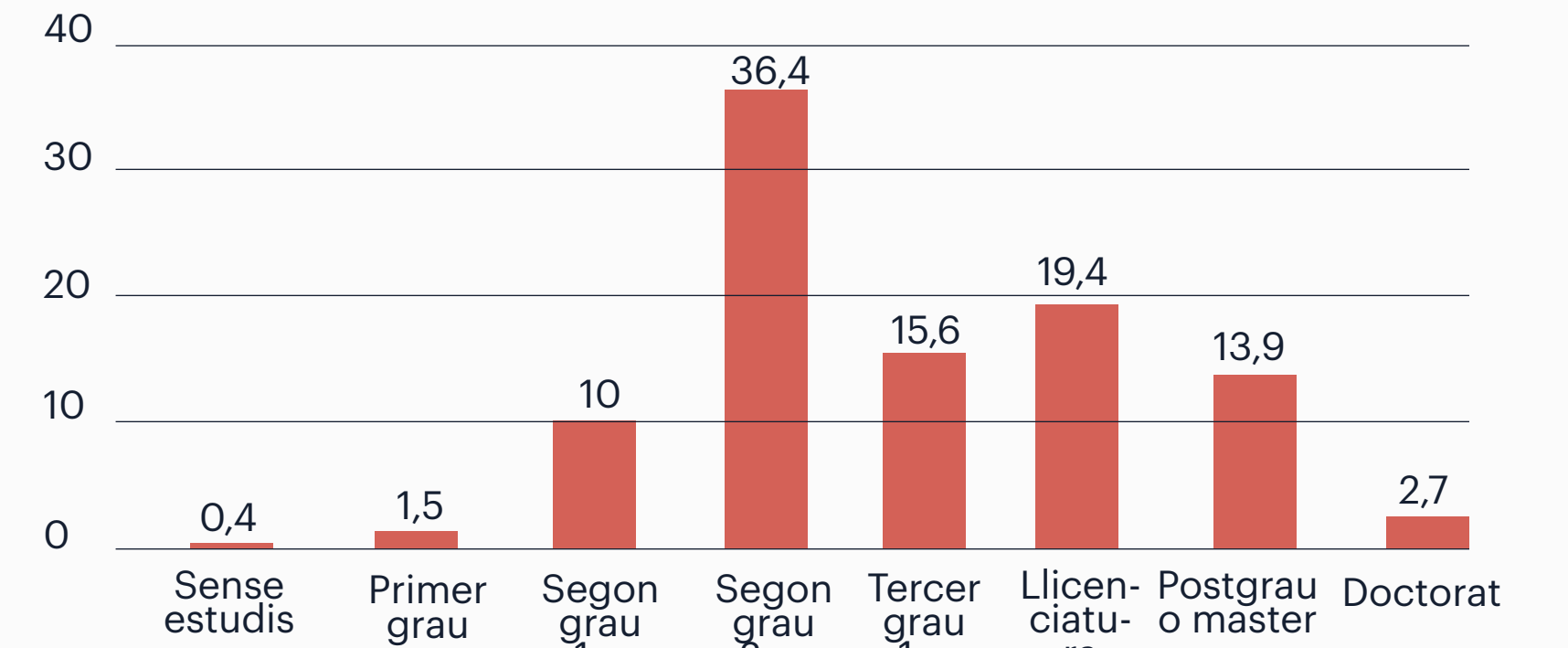
● Català  
● Castellà

### Distribució edat/gènere



● Homes  
● Dones

### Nivell d'estudis finalitzats (en percentatge)



# QÜESTIONARI

## 0. En quin idioma vols contestar l'enquesta?

### ¿En qué idioma quieres contestar la encuesta?

- Català
- Castellano

## 1. Preguntes sociodemogràfiques:

- Gènere
- Edat
- Nivell educatiu
- Mida municipi

## 2. En termes generals, creus que les noves generacions viuran millor, pitjor o igual que els seus pares/mares?:

- Millor
- Igual
- Pitjor
- No ho sé

## 3. Ens podries marcar quines d'aquestes situacions s'apliquen al teu cas? Sí o No

- En els darrers 12 mesos he visitat un/a assistent social
- Hi ha períodes del mes en què tinc serioses dificultats econòmiques
- He anat a veure espectacles (cinema, teatre...) en els darrers 12 mesos
- He anat de vacances en els darrers 12 mesos
- He visitat familiars (que no siguin els meus pares/mares o fills/filles) en els darrers 6 mesos

- Si tinc dificultats (econòmiques, familiars o de salut) hi ha persones del meu entorn que em poden acollir uns dies
- Si tinc dificultats (econòmiques, familiars o de salut) hi ha persones del meu entorn que em poden ajudar econòmicament (per exemple, prestar-me diners)

## 4. Amb quina de les següents frases et sents més identificat/ada? Em sento...

- Únicament espanyol/a
- Més espanyol/a que català/na
- Tant espanyol/a com català/na
- Únicament català/na
- Altres identitats
- Prefereixo no contestar

## 5. Quan es parla de política, normalment s'utilitzen les expressions esquerra i dreta. En aquesta escala, on et col·locaries

- Extrema Esquerra 0 \_\_\_\_ 10 Extrema Dreta

## 6. Des que tens dret a vot, tu...

- He votat a totes les eleccions, sense excepció
- He votat la majoria de vegades, però no totes
- He votat en algunes eleccions, però no en d'altres
- No he votat mai

- No hi ha hagut cap elecció des que vaig adquirir el dret a vot
- No tinc dret a vot
- Prefereixo no contestar

## 7. Em podries indicar quin és el teu mitjà de comunicació de preferència?

- Televisió
- Ràdio
- Premsa escrita
- Premsa digital
- Xarxes socials
- No ho sé

## 8. En una escala de 0 a 10 on 0 és "Molt dolenta" i 10 és "Molt bona", com qualificaries les següents qüestions?

- Convivència en el teu municipi/barri
- Convivència a Catalunya
- Convivència a Espanya
- Qualitat dels serveis públics a Catalunya

## 9. I, fins a quin punt detectes els següents problemes de convivència en el teu municipi/barri (Gens-Pocs-Bastants-Molts-No ho sé)?

- Incivisme: brutícia, sorolls, excrements de gos al carrer, etc.
- Xenofòbia, racisme, discriminació
- Delinqüència, problemes de drogues
- Inseguretat

- Mala integració de les persones vingudes de fora
- Assetjament a dones que caminen soles pel carrer

## 10. Pensant en la gent que pensa políticament molt diferent a tu, em podries dir fins a quin punt et generen les següents emocions? (Gens-0 / Molta-10 / No ho sé)

- Angoixa
- Impotència
- Por
- Tristesa
- Ràbia
- Menyspreu
- Confiança
- Respecte
- Empatia

## 11. Com saps, els darrers anys s'ha parlat molt sobre polarització política a Catalunya, és a dir sobre la distància cada vegada més gran que separa unes persones de les altres. Fins a quin punt creus que la societat catalana es troba polaritzada segons els següents criteris? (Gens-0 / Molt-10 / No ho sé)

- Llengua d'ús habitual
- Classe social
- Opinions sobre el feminisme



# QÜESTIONARI

- Opinions sobre el procés independentista
- Opinions sobre la immigració
- Opinions sobre els impostos i l'estat de benestar

## 12. En termes de polarització, com puntuaries el grau de polarització dels següents àmbits (Gens-0 / Molt-10 /No ho sé):

- Societat en general
- Partits polítics – Classe política
- Mitjans de comunicació
- Tu mateix/a

## 13. En una escala de 0 a 10, en la que 0 vol dir que mai s'és prou prudent en el tracte amb els altres i 10 vol dir que es pot confiar en la majoria de la gent, on et situaries?

## 14. Fins a quin punt estàs d'acord amb les següents afirmacions? (Gens-0 / Molt-10 / No ho sé):

- Les persones amb les quals discrepo políticament no són males persones
- Les persones amb les quals discrepo políticament només estan mal informades
- Tinc por perquè la meva cultura i forma de fer són molt vulnerables en aquest moment
- Penso molt en les amenaces que pesen

- sobre la meva cultura i forma de fer
- S'ha de fer l'esforç de parlar amb tothom, independentment de la seva manera de pensar.

## 15. Fins a quin punt et sentiries còmode si el teu fill o filla es casés amb una persona (Gens-0 / Molt-10 /No ho sé):

- Sol·licitant d'asil o refugiada
- Amb una creença religiosa o espiritual diferent a la teva
- Gai, lesbiana o bisexual
- Transsexual
- Amb algun tipus de discapacitat
- Que opinés diferent de tu políticament

## 16. Fins a quin punt estàs d'acord amb les següents afirmacions (Gens - Poc - Bastant - Molt - No ho sé)?

- És millor pel país si gairebé tothom comparteix els mateixos costums i tradicions
- Tenir persones de diferents contextos (grups ètnics, religiosos, culturals o racials) enriqueix una societat.
- El país s'ha convertit en un lloc pitjor per viure per culpa de la gent que ve d'altres països.
- Amb tants canvis socials i immigració, costa reconèixer el país en el que vaig néixer.
- La meva situació econòmica seria millor si hi hagués menys immigració.

## 17. Fins a quin punt estàs d'acord amb les següents afirmacions (Gens - Poc - Bastant - Molt - No ho sé)

- A Catalunya no hi ha vulneracions de drets humans
- Algunes persones s'aprofiten injustament de la protecció que els donen els drets humans
- Els drets humans són importants per crear una societat més justa
- Les institucions polítiques han de ser una garantia del respecte als drets humans

## 18. En una escala en que 0 vol dir "En cap cas" i 10 vol dir "Amb tota seguretat" fins a quin punt estaries disposat a fer servir la violència per a defensar:

- El teu país
- La teva família
- Les teves idees i valors
- El medi ambient

## 19. Hi ha molta discussió sobre la quantitat de diners que gasta el govern amb finalitats militars i de defensa. Quina és la teva percepció?

- Gasta massa poc
- Aproximadament la quantitat adequada
- Gasta massa
- No ho sé

## 20. Valora del 0 (Gens de risc) fins al 10 (Molt de risc) fins a quin punt perceps que els següents fenòmens són riscos i/o amenaces per a la teva societat

- Racisme i altres discriminacions
- Augment de la desigualtat
- Canvi climàtic
- Crisis econòmiques o financeres
- El coronavirus o altres futures pandèmies
- Migracions massives
- Polarització política
- Terrorisme
- Mal funcionament de la democràcia
- Augment de l'extrema dreta
- Desinformació i notícies falses (fake news)

## 21 - A continuació hi ha una llista de fenòmens. Valora fins a quin punt presenten un risc per a la teva seguretat: de 0 (Gens de risc) fins a 10 (Molt de risc)

- Canvi ràpid a la cultura del meu país per la globalització
- Canvi ràpid a la cultura del meu país pel feminisme i el col·lectiu LGTBI+
- La creixent influència de la Xina al món
- La creixent influència de Rússia al món
- Increment de la despesa militar

# QÜESTIONARI / EXPERIMENTS

Adicionalment s'ha realitzat un experiment per comparar la voluntat d'acollida de les persones provinents de Síria i d'Ucraïna. L'experiment també permet comparar la influència de pensar en els motius de les persones refugiades abans de valorar-ne l'acollida.

GRUP 1 (670 ENTREVISTES)	EXPERIMENT 1	SÍRIA (335 ENTREVISTES)
		UCRAÏNA (335 ENTREVISTES)
GRUP 2 (670 ENTREVISTES)	EXPERIMENT 2	SÍRIA (335 ENTREVISTES)
		UCRAÏNA (335 ENTREVISTES)
GRUP 3 (670 ENTREVISTES)	EXPERIMENT 3	SÍRIA (335 ENTREVISTES)
		UCRAÏNA (335 ENTREVISTES)

# QÜESTIONARI / EXPERIMENTS

## GRUP 1 – EXPERIMENT 1

**E1- En una escala on 0 vol dir “de cap manera” i 10 vol dir “decididament”, Fins a quin punt dones suport que Catalunya aculli i ajudi les persones provinents de Síria/ Ucraïna?**

**E2- Si us plau, digues fins a quin punt creus que les afirmacions següents s'apliquen a les persones provinents de Síria/Ucraïna. Escala de 0 – Gens, 10 – Totalment**

- 1. Els seus valors i pràctiques culturals són molt diferents dels meus.
- 2. La seva presència a Catalunya augmenta el risc de terrorisme.
- 3. La seva presència millora la diversitat cultural i social de Catalunya.

**E3 - Quin creus que és el motiu principal pel qual les persones provinents de Síria/ Ucraïna (aleatoritzar) estan abandonant el seu país? I el segon?**

- 1. Fugir de la guerra
- 2. Millorar les seves condicions econòmiques
- 3. Evitar la persecució política
- 4. Aconseguir accés a la seguretat social al país de destinació

# QÜESTIONARI / EXPERIMENTS

## GRUP 2 – EXPERIMENT 2

**E2- Si us plau, digues fins a quin punt creus que les afirmacions següents s'apliquen a les persones provinents de Síria/Ucraïna. Escala de 0 – Gens, 10 – Totalment**

- 1. Els seus valors i pràctiques culturals són molt diferents dels meus.
- 2. La seva presència a Catalunya augmenta el risc de terrorisme.
- 3. La seva presència millora la diversitat cultural i social de Catalunya.

**E1- En una escala on 0 vol dir “de cap manera” i 10 vol dir “decididament”, Fins a quin punt dones suport que Catalunya aculli i ajudi a les persones provinents de Síria/ Ucraïna?**

**E3 - Quin creus que és el motiu principal pel qual les persones provinents de Síria/ Ucraïna (aleatoritzar) estan abandonant el seu país? I el segon?**

- 1. Fugir de la guerra
- 2. Millorar les seves condicions econòmiques
- 3. Evitar la persecució política
- 4. Aconseguir accés a la seguretat social al país de destinació



# QÜESTIONARI / EXPERIMENTS

## GRUP 3 – EXPERIMENT 3

**E3 - Quin creus que és el motiu principal pel qual les persones provinents de Síria/ Ucraïna (aleatoritzar) estan abandonant el seu país? I el segon?**

- 1. Fugir de la guerra
- 2. Millorar les seves condicions econòmiques
- 3. Evitar la persecució política
- 4. Aconseguir accés a la seguretat social al país de destinació

**E1- En una escala on 0 vol dir “de cap manera” i 10 vol dir “decididament”, Fins a quin punt dones suport a que Catalunya aculli i ajudi a les persones provinents de Síria/Ucraïna?**

**E2- Si us plau, digues fins a quin punt creus que les afirmacions següents s'apliquen a les persones provinents de Síria/Ucraïna. Escala de 0 – Gens, 10 – Totalment**

- 1. Els seus valors i pràctiques culturals són molt diferents dels meus.
- 2. La seva presència a Catalunya augmenta el risc de terrorisme.
- 3. La seva presència millora la diversitat cultural i social de Catalunya.

# ÍNDEX DE GRÀFICS I TAULES

<b>Gràfic 1:</b>	Valoració de la convivència al municipi/barri, a Catalunya i a Espanya	Pàg. 10
<b>Gràfic 2:</b>	Valoració de la convivència al municipi/barri, a Catalunya i a Espanya	Pàg. 11
<b>Gràfic 3:</b>	Valoració de la convivència segons la mida del municipi (valoració de 0 a 3 en una escala de 0 a 10)	Pàg. 12
<b>Gràfics 4, 5 i 6:</b>	Percepció de la convivència segons identitat nacional (valoració de 0 a 3 en una escala de 0 a 10)	Pàg. 13
<b>Gràfic 7:</b>	Percepció de problemes de convivència al municipi/barri	Pàg. 14
<b>Gràfic 8:</b>	Problemes de convivència segons la mida del municipi/barri (Percepció de “Molts” o “Bastants” problemes)	Pàg. 15
<b>Gràfic 9:</b>	Problemes de convivència segons la mida del municipi/barri (Percepció de “Molts” o “Bastants” problemes)	Pàg. 16
<b>Gràfic 10:</b>	S’ha de fer l’esforç de parlar amb tothom, independentment de la seva manera de pensar.	Pàg. 17
<b>Gràfic 11:</b>	Mitjana de la confiança social	Pàg. 19
<b>Gràfic 12:</b>	Valoració de la confiança social de 0-3 en una escala de 0 a 10 (“Molta o bastanta desconfiança”)	Pàg. 19
<b>Gràfic 13:</b>	Valoració de la confiança en la resta de la ciutadania en una escala de 0 a 10	Pàg. 20
<b>Gràfic 14:</b>	Confiança en la resta de la ciutadania a nivell europeu	Pàg. 21
<b>Gràfic 15:</b>	Mitjana de persones que pensen que la seva forma de vida o cultura està amenaçada	Pàg. 22
<b>Gràfic 16:</b>	Valoració de la percepció d’amenaça de 0-3 en una escala de 0 a 10 (“Molta sensació d’amenaça”)	Pàg. 22
<b>Gràfic 17:</b>	Percepció del grau de polarització	Pàg. 24
<b>Gràfic 18:</b>	Percepció del grau de polarització en diferents àmbits	Pàg. 25
<b>Gràfic 19:</b>	Percepció del grau de polarització sobre diferents temes de debat	Pàg. 26
<b>Gràfic 20:</b>	Percepció del grau de polarització sobre diferents temes de debat	Pàg. 27
<b>Gràfic 21:</b>	Emocions vers les persones que pensen diferent	Pàg. 28
<b>Gràfic 22:</b>	Emocions vers les persones que pensen diferent	Pàg. 29
<b>Gràfic 23:</b>	Grau d’acord amb les següents afirmacions	Pàg. 31
<b>Gràfic 24:</b>	Grau de comoditat respecte els diferents col·lectius	Pàg. 32
<b>Gràfic 25:</b>	Comoditat si el fill/filla es casés amb una persona...Refugiat/da o sol·licitant d'asil	Pàg. 33

# ÍNDEX DE GRÀFICS I TAULES

<b>Gràfic 26:</b>	Comoditat si el fill/filla es casés amb una persona...Gai, lesbiana, bisexual	Pàg. 33
<b>Gràfic 27:</b>	Comoditat si el fill/filla es casés amb una persona...Transsexual	Pàg. 34
<b>Gràfic 28:</b>	Comoditat si el fill/filla es casés amb una persona...Discapacitat/da	Pàg. 34
<b>Gràfic 29:</b>	Grau d'acord amb les següents afirmacions	Pàg. 35
<b>Gràfic 30:</b>	Algunes persones s'aprofiten injustament de la protecció que els donen els drets humans en relació a la percepció de problemes amb la immigració.	Pàg. 36
<b>Gràfic 31:</b>	Algunes persones s'aprofiten injustament de la protecció dels drets humans en relació al suport a l'acollida de persones refugiades.	Pàg. 36
<b>Gràfic 32:</b>	A ___ no hi ha violacions de drets humans	Pàg. 37
<b>Gràfic 33:</b>	Algunes persones s'aprofiten injustament de la protecció que els donen els drets humans	Pàg. 37
<b>Gràfic 34:</b>	Els drets humans són importants per a una societat més justa	Pàg. 37
<b>Gràfic 35:</b>	Percepció de riscos i amenaces per a la societat	Pàg. 39
<b>Gràfic 36:</b>	Valoració de riscos i amenaces per a la pròpia seguretat	Pàg. 40
<b>Gràfic 37:</b>	Predisposició a fer servir la violència per defensar:	Pàg. 42
<b>Gràfic 38:</b>	Nombre de supòsits en els quals s'està disposat/da a fer servir la violència (valoració de 7 a 10 en una escala de 0 a 10)	Pàg. 43
<b>Gràfic 39:</b>	Predisposició a acollir persones de Síria/Ucraïna	Pàg. 45
<b>Gràfic 40:</b>	Motius pels quals les persones de Síria/Ucraïna abandonen el seu país	Pàg. 46
<b>Gràfic 41:</b>	Grau d'acord amb les següents afirmacions	Pàg. 47
<b>Gràfic 42:</b>	Percepció sobre la despesa militar	Pàg. 48

© Berta Barbet Porta, coordinadora de l'Enquesta ICIP 2022  
© 2023 Institut Català Internacional per la Pau

Aragó, 244 Planta Baixa  
08007 Barcelona  
T. +34 93 554 42 70 | F. +34 93 554 42 80  
icip@icip.cat | www.icip.cat

Maquetació: Escola  
Impressió: 9.disseny SL

Dipòsit legal DL: B6725-2023 (Edició en paper)

Aquesta obra és sota una llicència Creative Commons de Reconeixement -  
No Comercial - Compartir sota la mateixa llicència 2.5 Espanya.  
Per llegir una còpia d'aquesta llicència visitar el següent enllaç:  
<http://creativecommons.org/licenses/by-nc-sa/2.5/es/>

Es pot copiar, distribuir, comunicar públicament, traduir i modificar aquest document sempre que no es realitzi un ús comercial del mateix i es respecti l'autoria original.



