



Percepció de la població sobre la convivència i la seguretat a Catalunya

1 Objectius, metodologia i perfil sociodemogràfic

2 Resum executiu

3 Resultats

3.1 La convivència i la seguretat en el municipi/barri

3.2 La convivència i la seguretat a Catalunya

3.3 Actituds sobre convivència i seguretat

3.4 Pau i seguretat internacional

A stylized world map in light gray is centered in the upper half of the slide. Below the map, three white human figures are depicted with their arms raised in a gesture of celebration or unity. The background consists of horizontal wavy bands in shades of gray. The bottom of the slide features a dark red horizontal bar containing the title text and a large number '1' in a circle.

**OBJECTIU, METODOLOGIA I PERFIL
SOCIODEMOGRÀFIC**

1

Dur a terme un estudi que ofereixi informació fiable i representativa de la percepció que la societat catalana té sobre els aspectes que conformen la convivència i la seguretat, en l'entorn més proper i a Catalunya en general.

Per obtenir la informació s'han realitzat **1.003 entrevistes telefòniques** mitjançant la metodologia quantitativa CATI (Computer Assisted Telephonic Interviews) amb afixació proporcional a l'univers de referència per assegurar tant la representativitat com la fiabilitat dels resultats obtinguts.

Les quotes proposades són:

Edat	Sexe		TOTAL
	Homes	Dones	
De 18 a 24 anys	42	40	82
De 25 a 40 anys	133	134	267
De 41 a 64 anys	210	211	421
65 i més	99	131	230
TOTAL	484	516	1.000

Territori	TOTAL
Barcelona	213
AMB (sense BCN)	426
Resta Catalunya	361
TOTAL	1.000

FITXA TÈCNICA

Univers: Població major de 18 anys

Àmbit: Catalunya

Metodologia: Quantitativa

Recollida de la informació: Telefònica (Computer Assisted Telephonic Interview)

Instrument de recollida: Qüestionari semi-estructurat de 7 minuts de duració

Dimensió de la mostra: 1.003 entrevistes

Quotes mostrals: Sexe i grup d'edat (creuades) i Territori (independent)

Afixació: Proporcional a l'univers

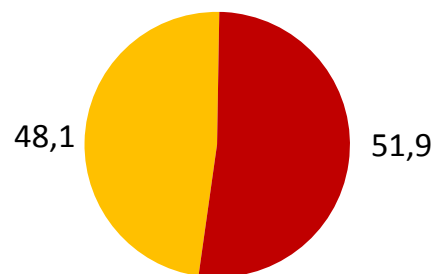
Error mostral: $\pm 3,16\%$ per a població de referència, sota el supòsit de màxima indeterminació ($p=q=0,5$)
i per a un nivell de confiança del $95,5\%$ ($z=2$)

PERFIL SOCIODEMOGRÀFIC



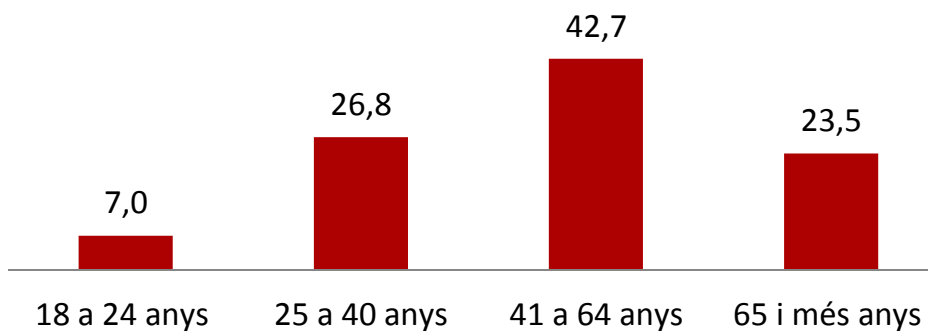
Sexe (%)

■ Home ■ Dona

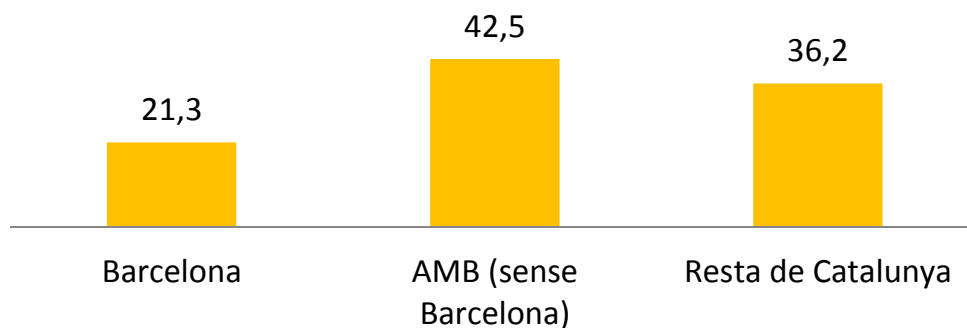


Edat (%)

\bar{x} = 50,52 anys



Territori (%)

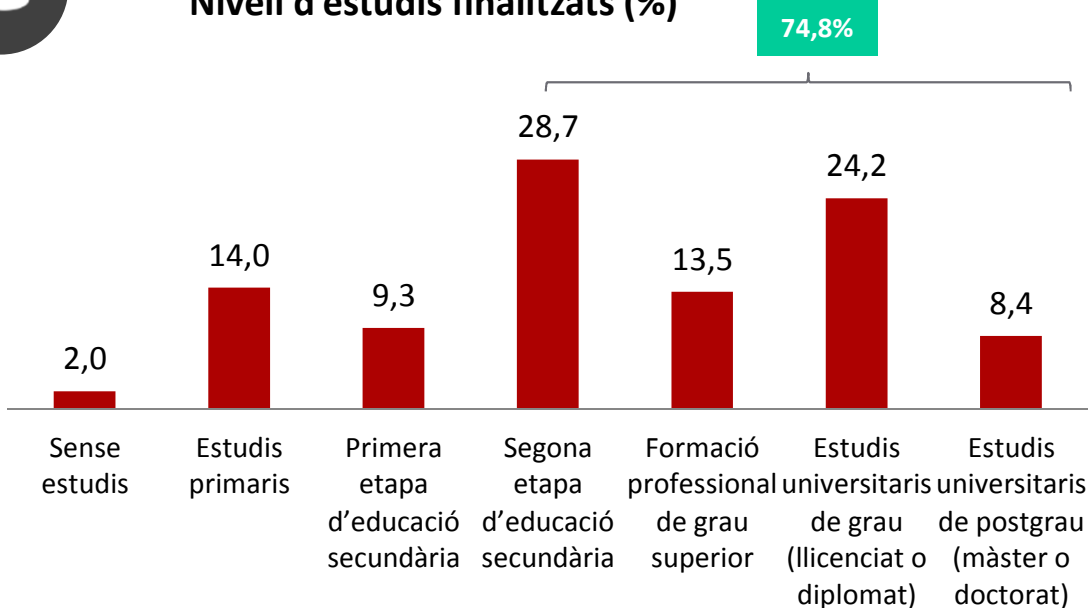


Base: 1.003

P1. Sexe / P2. Em podria dir la seva edat? / P3. Territori

PERFIL SOCIODEMOGRÀFIC

Nivell d'estudis finalitzats (%)



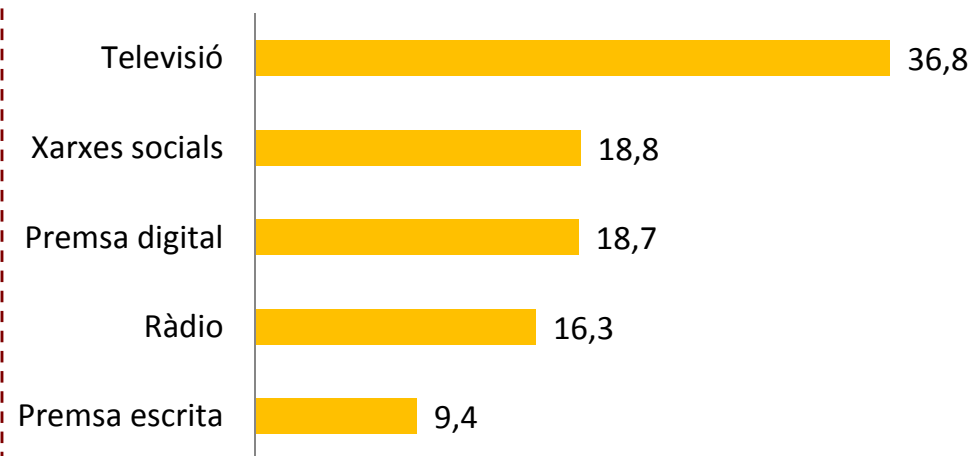
La mostra presenta uns **nivells educatius força elevats**.

Aproximadament el 75% ha finalitzat la segona etapa d'educació secundària i, d'aquests, el 32,6% ha finalitzat estudis universitaris.

El mitjà de comunicació de preferència és la **televisió** amb un 36,8%. Els **mitjans digitals** (xarxes socials i premsa digital) guanyen pes respecte als tradicionals (ràdio i premsa escrita).




Mitjà de comunicació de preferència (%)

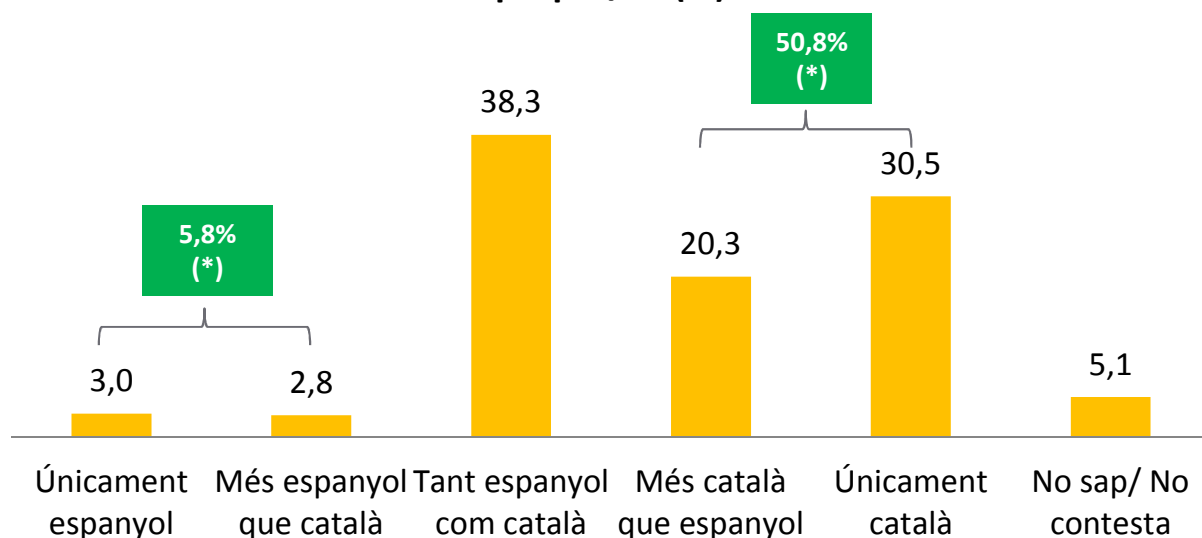


Base: 1.003

P5. I, quins són els seus estudis acabats de més alt nivell? / P6. Em podria indicar quin és el seu mitjà de comunicació de preferència?



P16. A quina de les següents situacions es sent més proper/a? (%)



(*) Als efectes de la representació gràfica i del tractament de dades posteriors s'ha agrupat sota l'epígraf "P. Espanyol" (Principalment Espanyol) les persones que es manifesten com a "Únicament espanyol" i "Més espanyol que català". Així mateix s'ha agrupat sota l'epígraf "P. Català" (Principalment Català) les persones que es manifesten com a "Únicament català" i "Més català que espanyol"



RESUM EXECUTIU

2

PERFIL SOCIODEMOGRÀFIC

- ✓ La mostra es distribueix de forma homogènia pel que fa a la variable sexe. L'edat mitjana resideix en els 50,52 anys .
- ✓ En relació al territori, es detecta una major freqüència de persones que resideixen a l'Àrea Metropolitana de Barcelona (42,5%).
- ✓ En relació a la variable d'educació, la mostra presenta uns nivells de formació elevats (el 32,6% ha finalitzat estudis universitaris.)
- ✓ El mitjà de comunicació de preferència és la televisió (36,8%).
- ✓ En relació al sentiment de pertinença, un 50,8% afirma sentir-se principalment català, un 38,3% afirma sentir-se tant català com espanyol i un 5,8%, principalment espanyol.

LA CONVIVÈNCIA I LA SEURETAT EN EL MUNICIPI/BARRI

- ✓ Les valoracions de convivència (7,8) i de seguretat (7,2) en el municipi/barri són força elevades. Els residents de fora de Barcelona i de la seva àrea metropolitana indiquen valoracions superiors respecte als residents de Barcelona ciutat.
- ✓ L'incivisme (45,8%), seguit de les diferències culturals derivades de la immigració (30,9%), es perceben com els principals problemes de convivència en el municipi/barri.
- ✓ Les dones, en general, perceben més problemes de convivència que els homes, sobretot els relatius a la inseguretat.
- ✓ Les principals discriminacions percebudes en el municipi/barri són per raons ideològiques (37,6%).

LA CONVIVÈNCIA I LA SEURETAT A CATALUNYA

- ✓ Les valoracions de convivència (7,2) i de seguretat (6,7) a Catalunya són relativament inferiors en comparació al municipi/barri. El 70,1% de la mostra valora la convivència amb puntuacions iguals o majors a 7, i aquest percentatge és del 61,6% en el cas de la seguretat.
- ✓ La delinqüència/narcotràfic (73,9%), seguida del terrorisme (73,2%), representen les principals amenaces per a la seguretat de Catalunya.

ACTITUDS SOBRE CONVIVÈNCIA I SEGURETAT

MOLT D'ACORD (7 o més punts sobre 10)

- ✓ *Prefereixo resoldre els conflictes amb mediació que mitjançant l'exèrcit* és l'afirmació més compartida per la majoria dels entrevistats, amb un grau d'acord de 8,9 punts sobre 10. La segueix l'afirmació *Major qualitat de vida i menors desigualtats econòmiques són condicions necessàries per a millorar la convivència*, amb un 8,2.
- ✓ *En una democràcia tothom té dret a realitzar manifestacions, concentracions, malgrat que, de vegades, comporti inconvenients en el meu dia a dia* (7,9), *La repressió policial desproporcionada afecta negativament la convivència i polaritza la societat* (7,9) i *Fer campanyes que fomenten una major tolerància i respecte a opinions diverses serveix per a millorar la convivència* (7,8) també presenten un grau d'acord elevat.

PARCIALMENT D'ACORD (entre 5 i 7 punts)

- ✓ *Per tal de garantir la seguretat de les persones i el territori no és imprescindible l'exèrcit* (6,7) presenta un grau d'acord parcial. La segueix *La presència de forces militars representa una amenaça per al a meva seguretat* (6,2) i *La presència de forces de seguretat armades al carrer empitjora la convivència* (6,0).
- ✓ *La presència de símbols, com per exemple les banderes als carrers, empitjora la convivència* (5,3) i *Els mitjans de comunicació afavoreixen la convivència* (5,1) obtenen un grau d'acord més baix.

EN DESACORD (menys de 5 punts)

- ✓ *Estic disposat a perdre algun dret o llibertat, a canvi d'una major seguretat* (4,7) s'estableix com l'opinió menys compartida pels entrevistats. Un 45,2% hi està en desacord.

ACTITUDS SOBRE CONVIVÈNCIA I SEGURETAT

EDAT

- ✓ A mesura que augmenta l'edat els enquestats estan més d'acord amb l'afirmació ***Estic disposat a perdre algun dret o llibertat a canvi d'una major seguretat***. Un 34,7% de les persones de 65 o anys o més hi està molt d'acord, davant del 2,9% de joves d'entre 18 i 24 anys.

SEXE

- ✓ A l'afirmació ***Els mitjans de comunicació afavoreixen la convivència*** les dones presenten un grau d'acord superior, amb una nota de 5,4 punts respecte els 4,9 dels homes.

NIVELL EDUCATIU

- ✓ A l'afirmació ***Prefereixo resoldre els conflictes amb mediació que mitjançant l'exèrcit*** el grau d'acord augmenta entre les persones amb un nivell educatiu alt (un 91% hi està molt d'acord)
- ✓ Les persones amb un baix nivell educatiu estan més d'acord amb l'afirmació ***Estic disposat a perdre algun dret o llibertat, a canvi d'una major seguretat*** (un 75% hi està parcialment o molt d'acord, davant d'un 50% de les persones amb alt nivell educatiu)

ACTITUDS SOBRE CONVIVÈNCIA I SEGURETAT











SENTIMENT DE PERTINENÇA

- ✓ Les persones que se senten principalment catalanes estan més d'acord que la resta davant les afirmacions ***Per tal de garantir la seguretat de les persones i el territori no és imprescindible l'exèrcit*** (el 68,2% hi està molt d'acord), ***La presència de forces militars representa una amenaça per a la meva seguretat*** (60,4%), ***La presència de forces de seguretat armades al carrer empitjora la convivència*** (47,5%).
- ✓ A l'afirmació ***La presència de símbols, com per exemple les banderes al carrers, empitjora la convivència*** les persones que se senten principalment espanyoles hi estan molt d'acord en un 48,3%, mentre que les persones que se senten principalment catalanes hi estan majoritàriament en desacord (54,7%).

ACTIVISME POLÍTIC

- ✓ Més de la meitat dels entrevistats destaquen que han participat en dues o més activitats socials o polítiques (56,5%) els darrers sis mesos, principalment activitats solidàries (61,8%), manifestació al carrer (53,1%) o cassolada (36,4%).

La població catalana presenta un consens elevat en el compromís de resoldre els problemes associats a la convivència i les amenaces per a la seguretat, mitjançant el diàleg per davant de situacions coercitives que comportin l'ús de la força

POSICIONAMENT DE LA CIUTADANIA	Grau d'acord
"Prefereixo resoldre els conflictes amb mediació que mitjançant l'exèrcit"	8,9 
"Major qualitat de vida i menors desigualtats econòmiques són condicions necessàries per a millorar la convivència"	8,2 
"En una democràcia tothom té dret a realitzar manifestacions, concentracions, malgrat que de vegades comporti inconvenients en el meu dia a dia"	7,9 
"Fer campanyes que comenten una major tolerància i respecte a opinions diverses serveix per a millorar la convivència"	7,8 
"Per tal de garantir la seguretat de les persones i el territori no és imprescindible l'exèrcit"	6,7 
"La presència de forces militars representa una amenaça per a la meva seguretat"	6,2 
"La presència de forces de seguretat armades al carrer empitjora la convivència"	6,0 
"La presència de símbols, com per exemple les banderes als carrers, empitjora la convivència"	5,3 
"Els mitjans de comunicació afavoreixen la convivència"	5,1 
"Estic disposat a perdre algun dret o llibertat, a canvi d'una major seguretat"	4,7 

PAU I SEGURETAT INTERNACIONAL

- ✓ La gran majoria dels entrevistats consideren que si algun dia Catalunya esdevingués un estat independent podria col·laborar en la pau i la seguretat mundial **principalment amb polítiques de prevenció de conflictes, mediació i defensa civil (78,1%)**, més que no pas amb un exèrcit propi (8,5%).
- ✓ L'aposta per les polítiques de prevenció de conflictes, mediació i defensa civil té un major suport entre els joves de 18 a 24 anys, les persones que se senten principalment catalanes, amb un nivell educatiu alt i que són actives políticament o socialment. En aquests casos el grau de suport supera el 85%.



RESULTATS

3

A world map is centered in the background, rendered in a light grey tone. Below the map, three stylized human figures are shown in white, with their arms raised in a gesture of unity or celebration. The background features horizontal wavy lines in shades of grey and blue.

Els catalans puntuen amb un 7,8 la convivència en el seu entorn més proper, i en un 7,2 la seguretat

L'incivisme i les diferències culturals derivades de la immigració es perceben com els principals problemes de convivència

**LA CONVIVÈNCIA I LA SEGURETAT EN EL
MUNICIPI/BARRI**

3.1

VALORACIÓ DE LA CONVIVÈNCIA I LA SEGURETAT EN EL MUNICIPI/BARRI



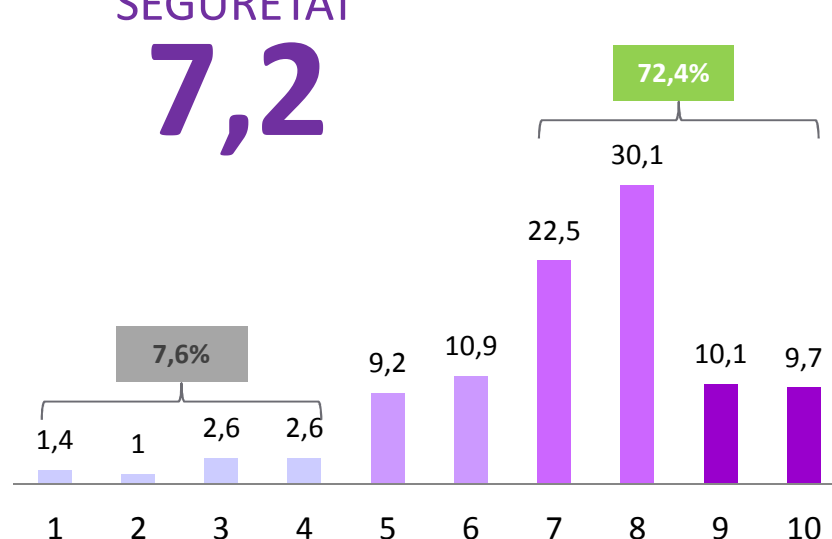
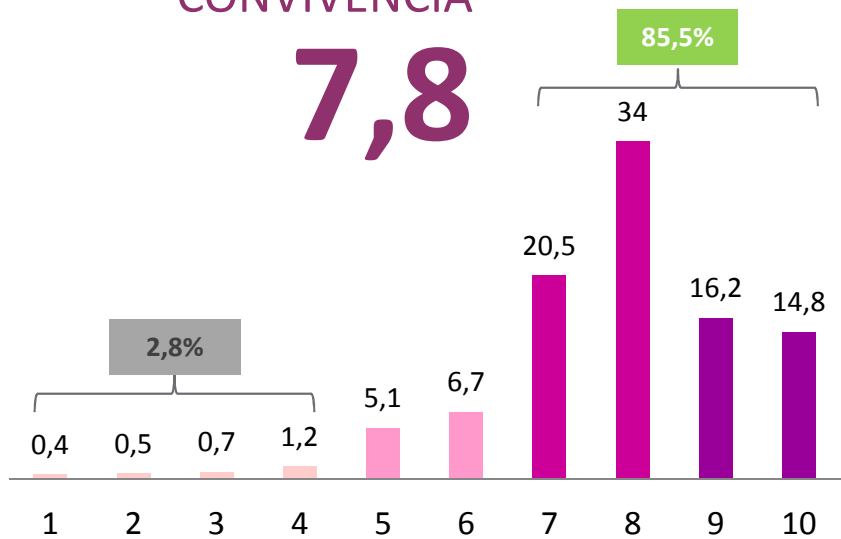
Les valoracions obtingudes en convivència i seguretat són força elevades (7,8 i 7,2 respectivament). En ambdós aspectes, les valoracions iguals o superiors a 7 representen un 85,5% pel que fa a la convivència i un 72,4% per a la seguretat.

Territori	Convivència	Seguretat
Barcelona	7,6	6,8
AMB	7,7	7,1
Resta de Catalunya	8,1	7,5

Els ciutadans qualifiquen millor la convivència i la seguretat en el seu entorn més proper a mesura que aquest és menys urbà

CONVIVÈNCIA
7,8

SEGURETAT
7,2



MOLT DOLENTA

MOLT BONA

MOLT DOLENTA

MOLT BONA

P7/P12. En una escala d'1 a 10 on 1 és "Molt Dolenta" i 10 és "Molt Bona", com qualificaria la convivència/seguretat al seu municipi/barri?

Base: 1.003

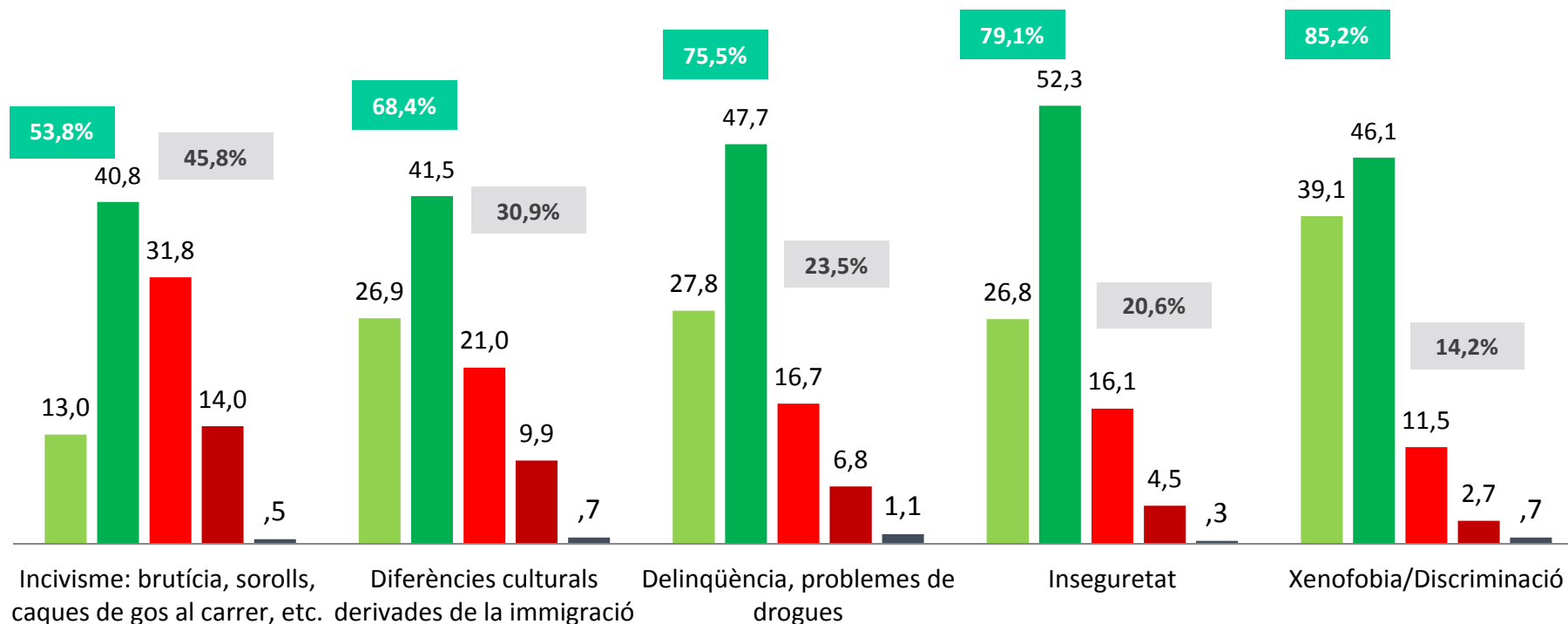
PROBLEMES DE CONVIVÈNCIA EN EL MUNICIPI/BARRI



L'incivisme (45,8%) (brutícia, sorolls, caques de gos al carrer, etc.) seguit de les **diferències culturals derivades de la immigració** (30,9%) es perceben en major mesura com els principals problemes de convivència en el municipi/barri.

Problemes de convivència en el municipi/barri

■ Cap ■ Pocs ■ Força ■ Molts ■ Ns/Nc

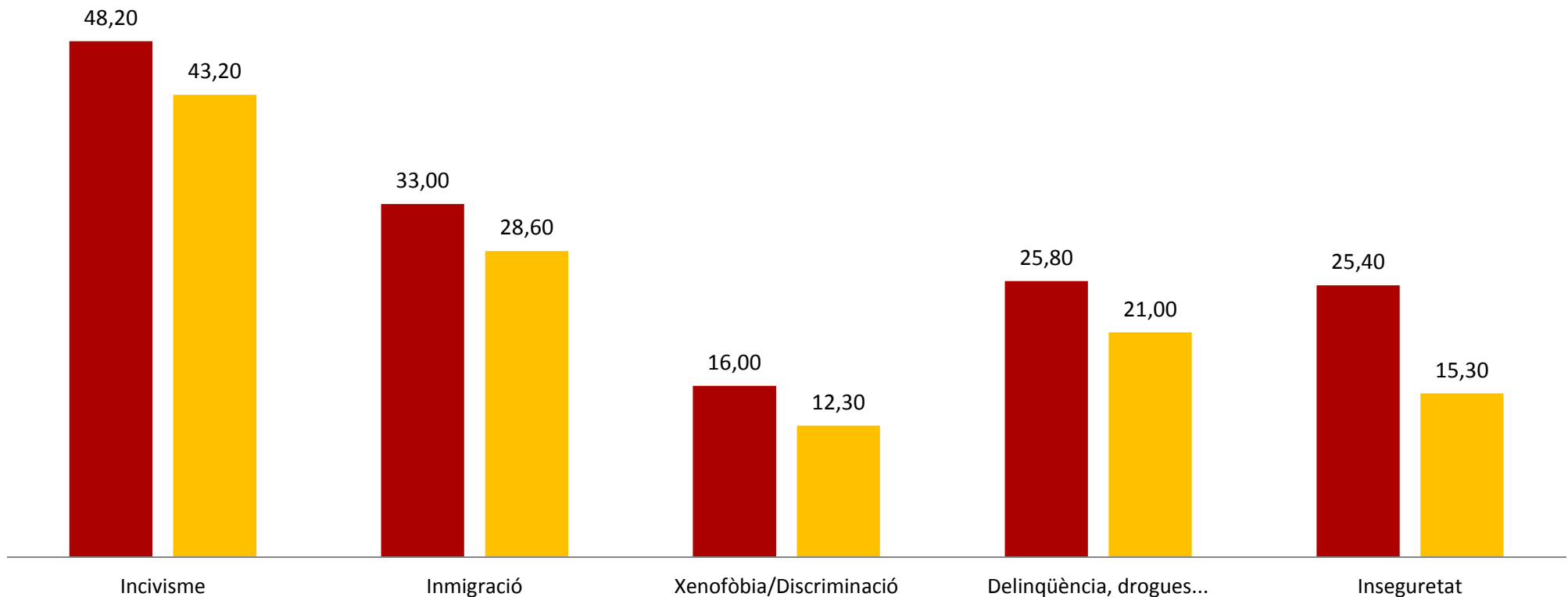


PROBLEMES DE CONVIVÈNCIA SEGONS EL GÈNERE

En termes de gènere, de manera constant les dones perceben més problemes de convivència que els homes, essent els relatius a la inseguretat on la diferència de percentatge és més gran (25% de les dones percep Força o Molts problemes de convivència derivats de la inseguretat, davant del 15% dels homes).

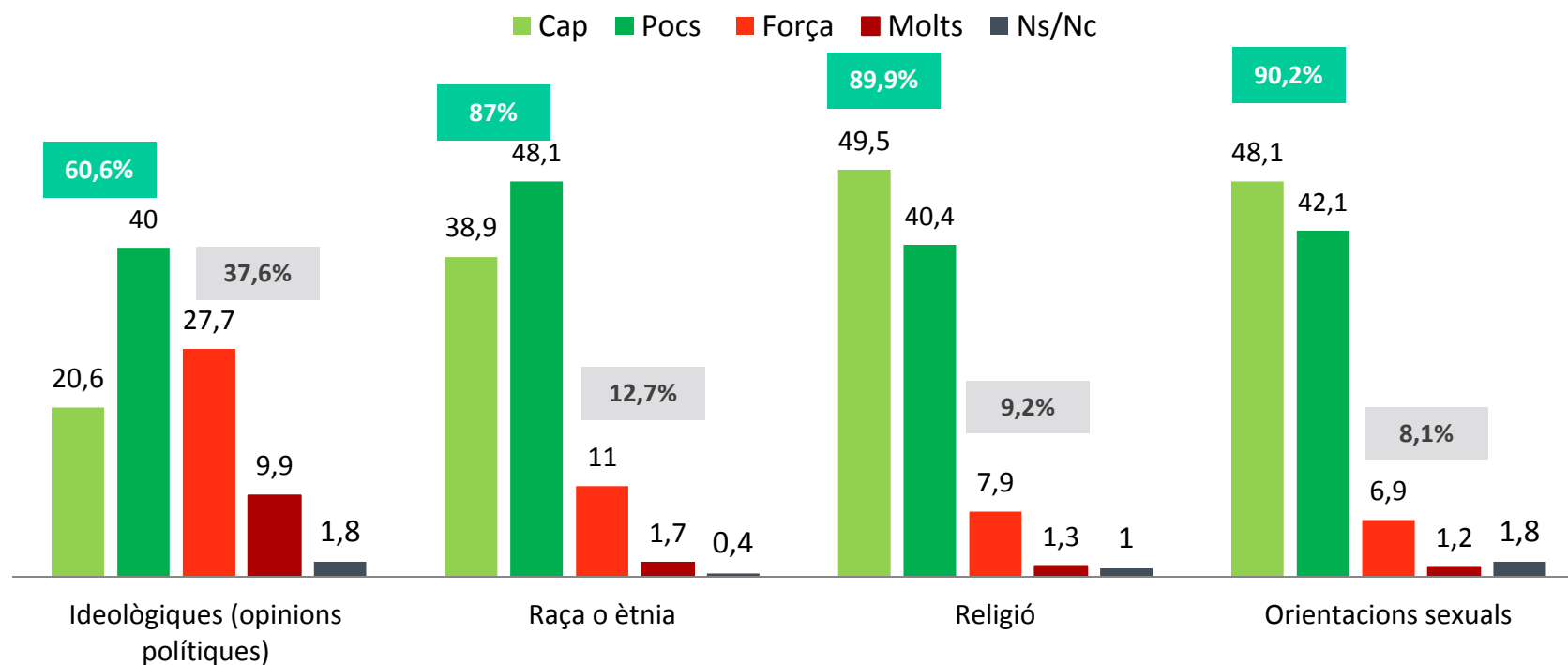
Percepció com a “Força o Molts problemes” de convivència segons el gènere

■ Dones ■ Homes



Les discriminacions en el municipi/barri de l'entrevistat vénen donades principalment per **raons ideològiques (opinions polítiques) (37,6%)**. La raça o ètnia (12,7%), seguida de la religió (9,2%) i les orientacions sexuals (8,1%) causen discriminacions però en menor mesura.

Discriminacions en el municipi/barri per raons de...



Base: 1.003

P9. Fins a quin punt percep que hi ha algun tipus de les següents discriminacions en el seu municipi/barri?

Els catalans puntuen amb un 7,2 el nivell de convivència a Catalunya i amb un 6,7 la seguretat

La delinqüència i el terrorisme es perceben com les principals amenaces per a la seguretat a Catalunya

Un 70% dels catalans considera bona o molt bona la convivència a Catalunya

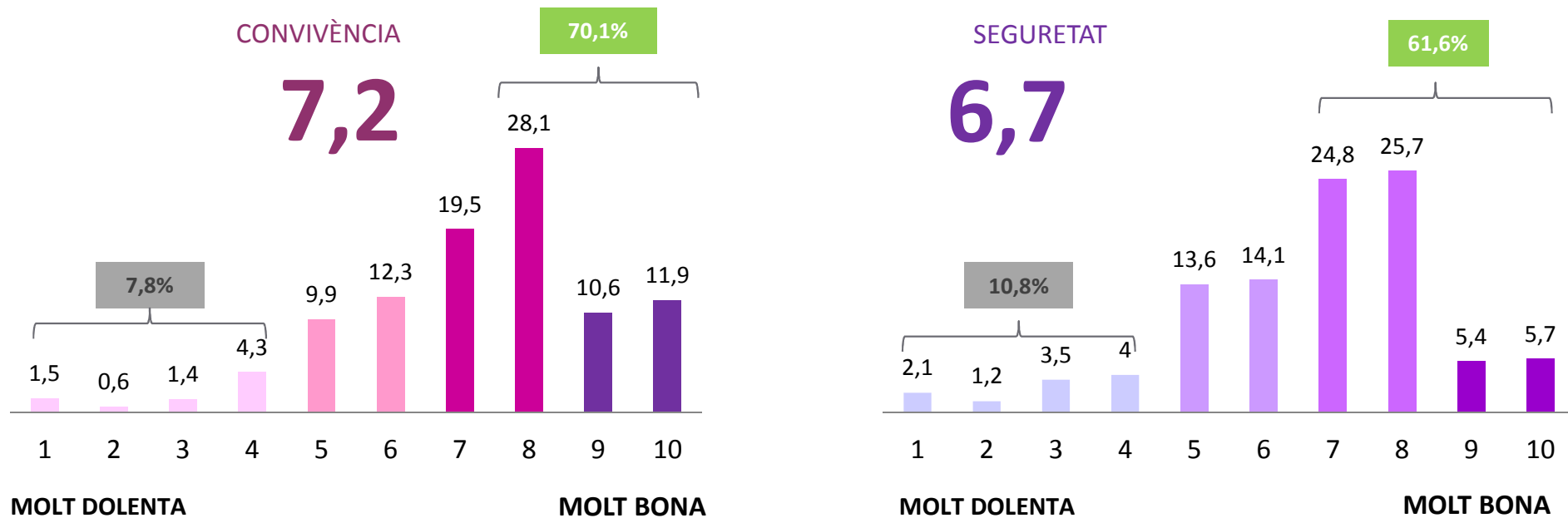
**LA CONVIVÈNCIA I LA SEGURETAT A
CATALUNYA**

3.2

VALORACIÓ DE LA CONVIVÈNCIA I LA SEGURETAT A CATALUNYA



La valoració de la convivència i la seguretat a Catalunya obté una puntuació relativament inferior en comparació al municipi/barri. Tot i així, continuen essent unes valoracions força elevades. El 70,1% valora la convivència a Catalunya com a bona o molt bona (puntuacions iguals o superiors a 7), un percentatge que es redueix al 61,6% quan ens referim a la valoració de la seguretat.



Base: 1.003

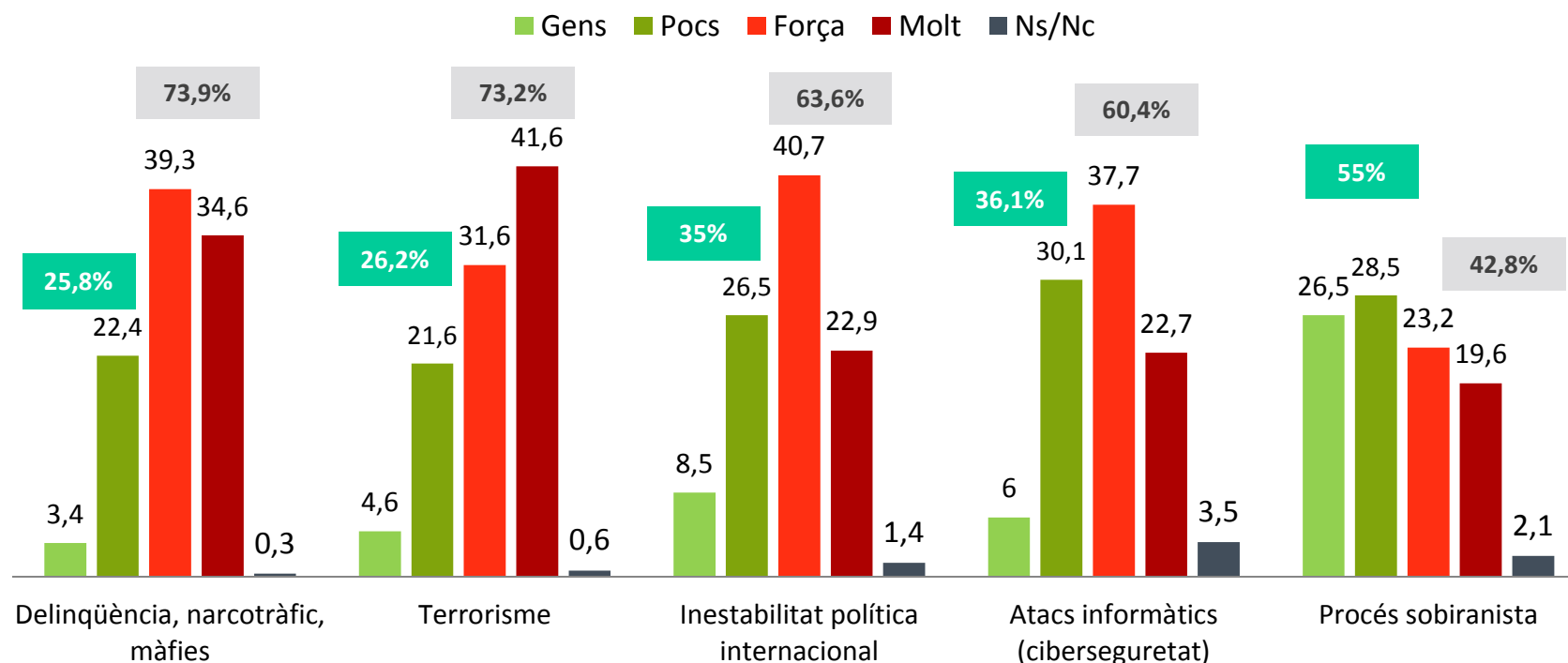
P12. En una escala d'1 a 10 on 1 és "Molt Baixa" i 10 és "Molt Alta", com qualificaria la seguretat al seu municipi/barri? I, a Catalunya?

AMENACES PER A LA SEGURETAT A CATALUNYA



Entre les qüestions plantejades, la **delinqüència/narcotràfic**, seguit del **terrorisme**, es perceben com les **principals amenaces per a la seguretat de Catalunya**. D'altra banda, el procés sobiranista es percep, en general, com la qüestió menys amenaçant, malgrat ser la qüestió en què la divisió d'opinions és més pronunciada.

Amenaces per a la seguretat de Catalunya



Base: 1.003

P13. Fins a quin punt considera que les següents qüestions representen una amenaça per a la seguretat de Catalunya?

La societat catalana és activa políticament i socialment, compromesa amb la tolerància i partidària de resoldre els conflictes amb mediació i diàleg

La meitat dels catalans ha participat en una manifestació al carrer els darrers sis mesos

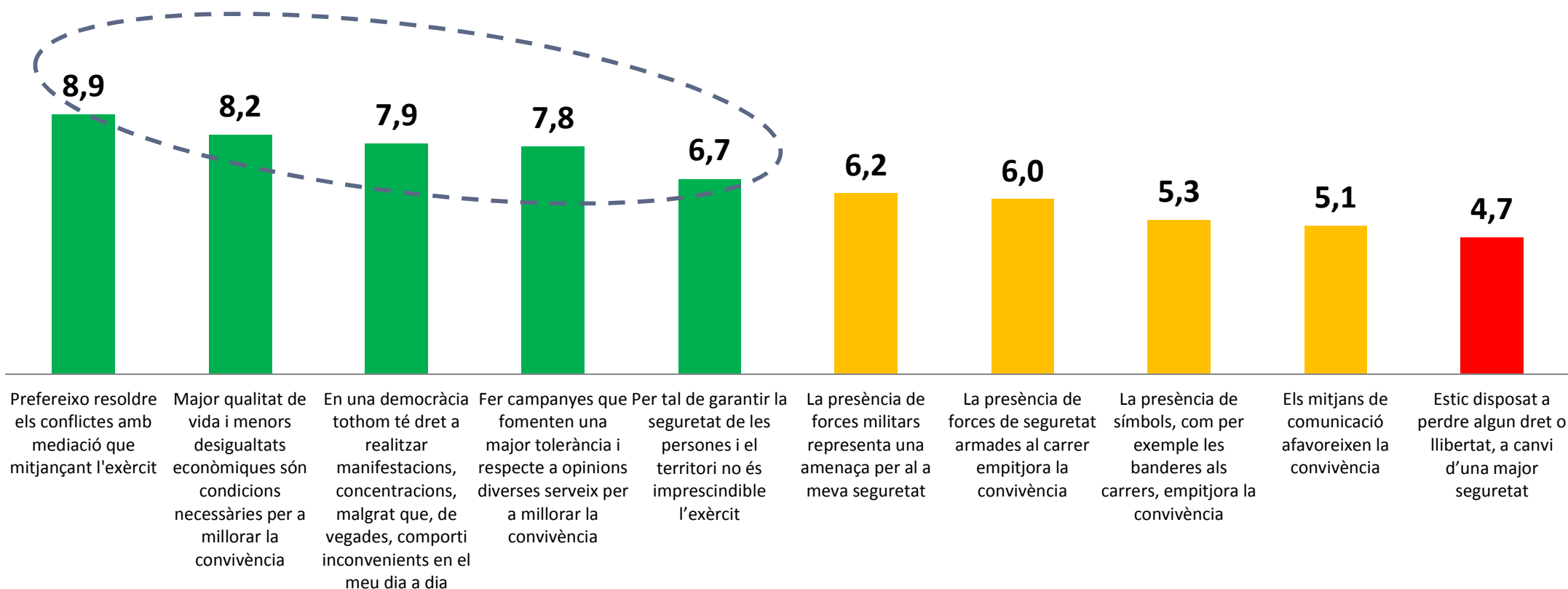
Hi ha un ampli consens sobre el fet que les campanyes en favor de la tolerància milloren la convivència

ACTITUDS SOBRE CONVIVÈNCIA I SEGURETAT

3.3

3.3 ACTITUDS SOBRE CONVIVÈNCIA I SEGURETAT

Grau d'acord



P10. I, em podria dir, en una escala d'1 a 10 on 1 és "Gens d'acord" i 10 és "Totalment d'acord", fins a quin punt està d'acord amb les següents afirmacions?

Base: 1.003

“Prefereixo resoldre els conflictes amb mediació que mitjançant l'exèrcit”

És l'afirmació que genera major consens

8,9



Total

Grau d'acord	%
En desacord	5,0
Parcialment d'acord	10,6
Molt d'acord	84,4
TOTAL	100

■ Baix ■ Mitjà ■ Alt

8,2



8,8



9,3



Grau d'acord segons nivell educatiu

Prefereixo resoldre els conflictes amb mediació que mitjançant l'exèrcit	Nivell educatiu		
	Baix	Mitjà	Alt
En desacord (1 a 4)	7,5%	6,0%	2,1%
Parcialment d'acord (5 a 7)	20,0%	10,3%	6,4%
Molt d'acord (8 a 10)	72,5%	83,7%	91,4%

“Major qualitat de vida i menors desigualtats econòmiques són condicions necessàries per a millorar la convivència”

8,2



Major qualitat de vida i menors desigualtats econòmiques són condicions necessàries per a millorar la convivència

Grau d'acord	%
En desacord	4,8
Parcialment d'acord	24,1
Molt d'acord	71,1
TOTAL	100

“En una democràcia tothom té dret a realitzar manifestacions, concentracions, malgrat que, de vegades, comporti inconvenients en el meu dia a dia”

7,9



En una democràcia tothom té dret a realitzar manifestacions, concentracions, malgrat que, de vegades, comporti inconvenients en el meu dia a dia

Grau d'acord	%
En desacord	9,6
Parcialment d'acord	22,8
Molt d'acord	67,6
TOTAL	100

P10. I, em podria dir, en una escala d'1 a 10 on 1 és “Gens d'acord” i 10 és “Totalment d'acord”, fins a quin punt està d'acord amb les següents afirmacions?

“Fer campanyes que fomenten una major tolerància i respecte a opinions diverses serveix per a millorar la convivència”

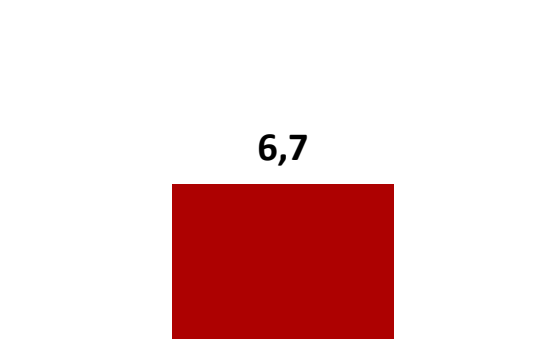
7,8



Fer campanyes que fomenten una major tolerància i respecte a opinions diverses serveix per a millorar la convivència

Grau d'acord	%
En desacord	6,2
Parcialment d'acord	31,8
Molt d'acord	62,0
TOTAL	100

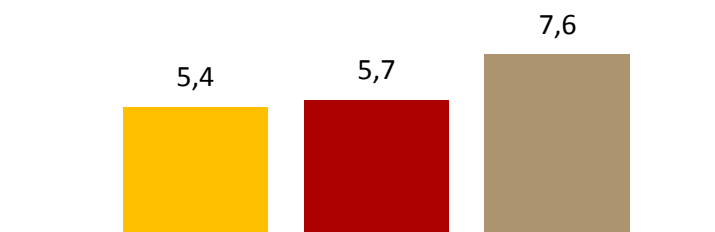
“Per tal de garantir la seguretat de les persones i el territori no és imprescindible l'exèrcit”



Per tal de garantir la seguretat de les persones i el territori no és imprescindible l'exèrcit

Grau d'acord	%
En desacord	24,4
Parcialment d'acord	24,5
Molt d'acord	51,0
TOTAL	100

■ P. Espanyol ■ Tant català com espanyol ■ P. Català



Grau d'acord segons sentiment de pertinença

Per tal de garantir la seguretat de les persones i el territori no és imprescindible l'exèrcit	Sentiment de pertinença		
	P. Espanyol	Tant català com espanyol	P. Català
En desacord	36,2%	31,0%	17,3%
Parcialment d'acord	36,2%	35,7%	14,5%
Molt d'acord	27,6%	33,3%	68,2%

P10. I, em podria dir, en una escala d'1 a 10 on 1 és "Gens d'acord" i 10 és "Totalment d'acord", fins a quin punt està d'acord amb les següents afirmacions?

“La presència de forces militars representa una amenaça per a la meva seguretat”

■ P. Espanyol
 ■ Tant català com espanyol
 ■ P. Català
 ■ De 18 a 24 anys
 ■ De 25 a 40 anys
 ■ De 41 a 64 anys
 ■ De 65 i més anys

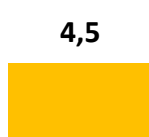
6,2



La presència de forces militars representa una amenaça per a la meva seguretat

Grau d'acord	%
En desacord	28,7
Parcialment d'acord	26,5
Molt d'acord	44,8
TOTAL	100

4,5



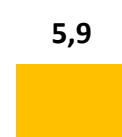
7,5



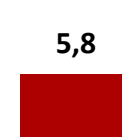
Grau d'acord segons sentiment de pertinença

La presència de forces militars representa una amenaça per a la meva seguretat	Sentiment de pertinença		
	P. Espanyol	Tant català com espanyol	P. Català
En desacord	50,0%	42,7%	15,1%
Parcialment d'acord	25,9%	29,2%	24,5%
Molt d'acord	24,1%	28,1%	60,4%

5,9



5,8



6,5




6,4



Grau d'acord segons edat

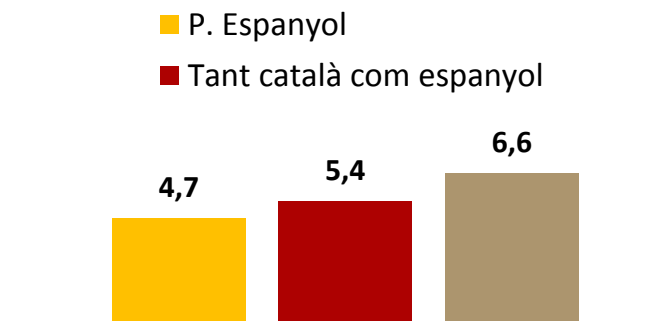
La presència de forces de seguretat representa una amenaça per a la meva seguretat	Edat			
	18-24	25-40	41-64	65 o més
En desacord	25,7%	34,20%	26,4%	27,5%
Parcialment d'acord	38,6%	26,0%	26,2%	24,2%
Molt d'acord	35,7%	39,8%	47,4%	48,3%

“La presència de forces de seguretat armades al carrer empitjora la convivència”



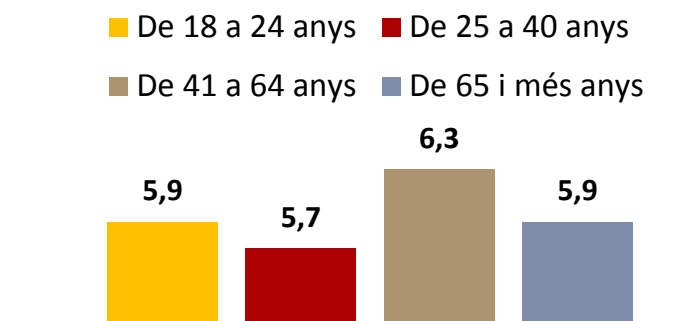
La presència de forces de seguretat armades al carrer empitjora la convivència

Grau d'acord	%
En desacord	29,7
Parcialment d'acord	30,7
Molt d'acord	39,6
TOTAL	100



Grau d'acord segons sentiment de pertinença

La presència de forces de seguretat armades al carrer empitjora la convivència	Sentiment de pertinença		
	P. Espanyol	Tant català com espanyol	P. Català
En desacord	46,6%	35,2%	24,1%
Parcialment d'acord	31,0%	33,3%	28,4%
Molt d'acord	22,4%	31,5%	47,5%



Grau d'acord segons edat

La presència de forces de seguretat armades al carrer empitjora la convivència	Edat			
	18-24	25-40	41-64	65 o més
En desacord	34,3%	32,0%	27,3%	30,1%
Parcialment d'acord	27,1%	33,1%	29,0%	32,2%
Molt d'acord	38,6%	34,9%	43,7%	37,7%

“La presència de símbols, com per exemple les banderes als carrers, empitjora la convivència”

5,3



La presència de símbols, com per exemple les banderes als carrers, empitjora la convivència


Grau d'acord	%
En desacord	38,3
Parcialment d'acord	37,8
Molt d'acord	23,9
TOTAL	100

■ P. Espanyol ■ Tant català com espanyol ■ P. Català

6,5

6,6

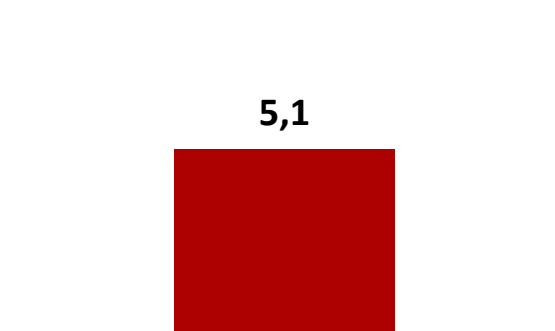
4,1



Grau d'acord segons sentiment de pertinença

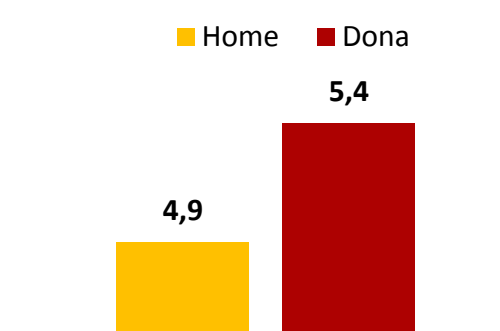
La presència de símbols, com per exemple les banderes als carrers, empitjora la convivència	Sentiment de pertinença		
	P. Espanyol	Tant català com espanyol	P. Català
En desacord	20,7%	21,9%	54,7%
Parcialment d'acord	31,0%	28,9%	31,0%
Molt d'acord	48,3%	49,2%	14,3%

“Els mitjans de comunicació afavoreixen la convivència”



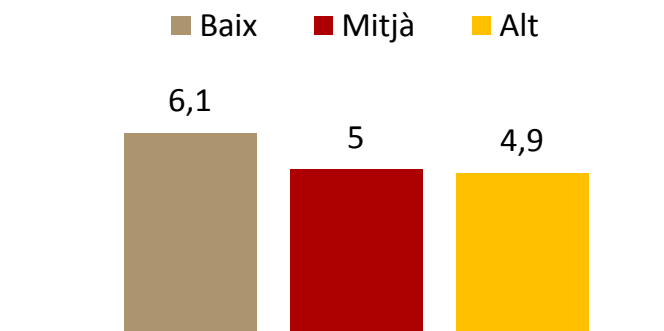
Els mitjans de comunicació afavoreixen la convivència

Grau d'acord	%
En desacord	38,6
Parcialment d'acord	30,7
Molt d'acord	30,7
TOTAL	100



Grau d'acord segons sexe

Els mitjans de comunicació afavoreixen la convivència	Sexe	
	Home	Dona
En desacord	42,1%	34,7%
Parcialment d'acord	36,5%	39,0%
Molt d'acord	21,4%	26,3%



Grau d'acord segons nivell educatiu

Els mitjans de comunicació afavoreixen la convivència	Nivell educatiu		
	Baix	Mitjà	Alt
En desacord	28,1%	39,7%	41,0%
Parcialment d'acord	29,4%	37,8%	41,9%
Molt d'acord	42,5%	22,5%	17,1%

“Estic disposat a perdre algun dret o llibertat, a canvi d’una major seguretat”

És l’afirmació menys compartida per la majoria dels entrevistats

4,7

Estic disposat a perdre algun dret o llibertat, a canvi d’una major seguretat

Grau d’acord	%
En desacord	45,2
Parcialment d’acord	31,9
Molt d’acord	22,9
TOTAL	100

■ De 18 a 24 anys ■ De 25 a 40 anys
■ De 41 a 64 anys ■ De 65 i més anys

3,4 4,2 4,7 5,6

Grau d’acord segons edat

Estic disposat a perdre algun dret o llibertat, a canvi d’una major seguretat	Edat			
	18-24	25-40	41-64	65 o més
En desacord	65,7%	50,6%	45,3%	32,6%
Parcialment d’acord	31,4%	34,9%	29,7%	32,6%
Molt d’acord	2,9%	14,5%	25,0%	34,7%

■ Alt ■ Mitjà ■ Baix

4,4 4,7 5,3

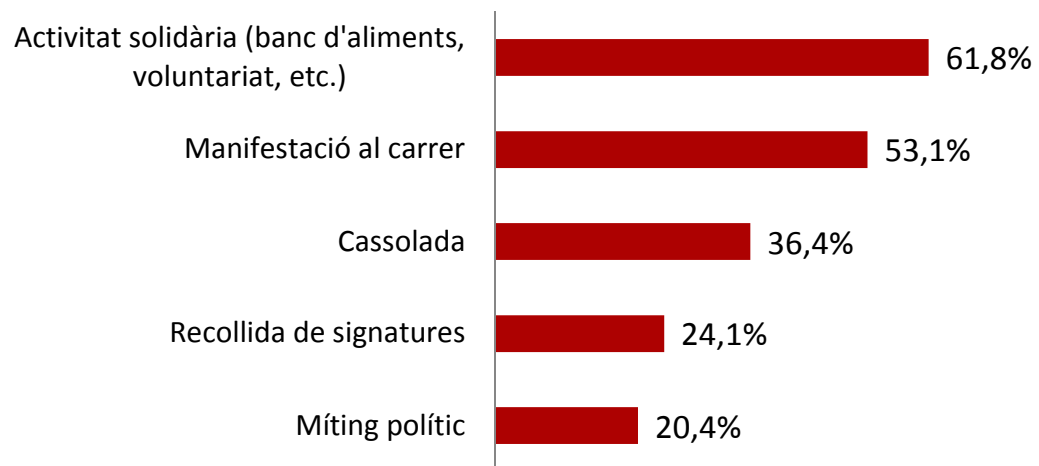
Grau d’acord segons nivell educatiu

Estic disposat a perdre algun dret o llibertat, a canvi d’una major seguretat	Nivell educatiu			
	Baix	Mitjà	Alt	Total
En desacord	34,4%	45,5%	49,8%	45,2%
Parcialment d’acord	35,0%	31,2%	31,5%	31,9%
Molt d’acord	30,6%	23,3%	18,7%	22,9%

Base: 1.003

La ciutadania de Catalunya presenta un notable activisme polític i social.
Més del 60% dels entrevistats ha **participat en una activitat solidària** i més de la meitat, en una **manifestació al carrer**.

P11. En els darrers sis mesos, ha participat vostè en alguna de les següents activitats?



Base: 1.003

Activisme polític	%
No actiu (cap activitat)	19,7
Poc actiu (una activitat)	23,7
Mig actiu (2-3 activitats)	37,5
Molt actiu (4 o més activitats)	19,0
TOTAL	100

56,5%

Més de la meitat de persones integrants en la mostra destaquen per ser actives políticament parlant (56,5%).

El 78% dels catalans consideren que Catalunya, en cas de ser independent, hauria de contribuir a la pau i la seguretat mundial amb polítiques de prevenció i mediació abans que amb un exèrcit

L'aposta per les polítiques de prevenció té un major suport entre els joves, les persones amb nivell educatiu alt, actives políticament i social i que se senten principalment catalanes

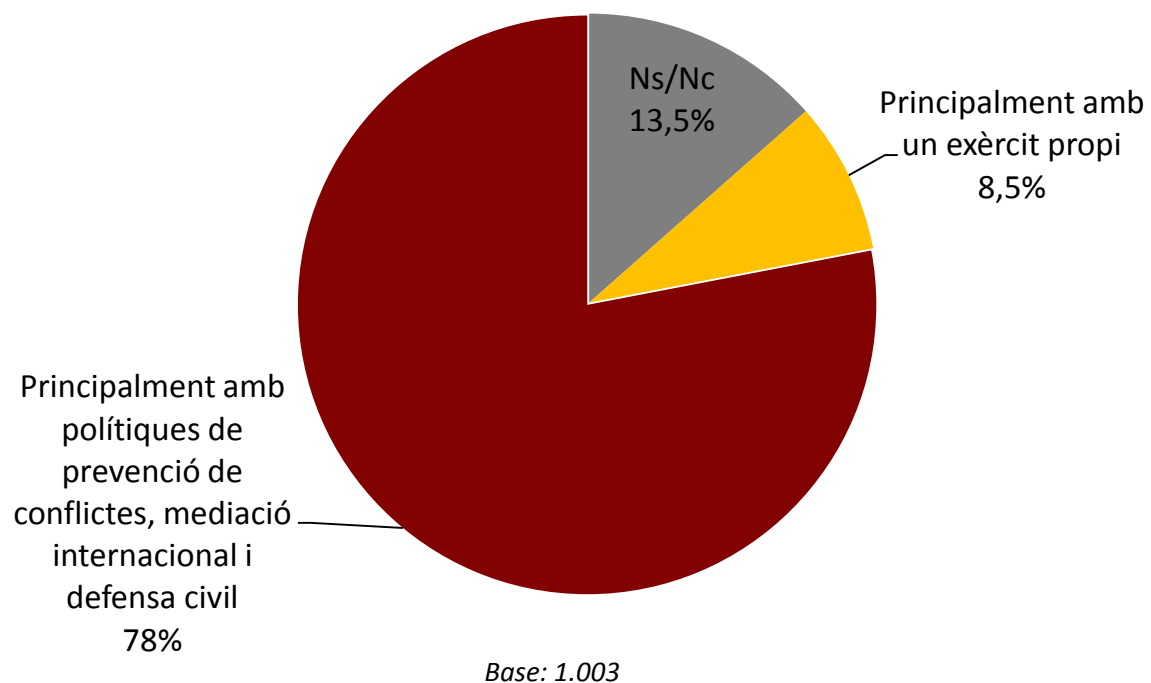
PAU I SEGURETAT INTERNACIONAL

3.4

3.4 PAU I SEGURETAT INTERNACIONAL

De forma majoritària, els entrevistats consideren que, si algun dia Catalunya esdevingués un estat independent, podria col·laborar en la pau i la seguretat mundial principalment amb **polítiques de prevenció de conflictes, mediació internacional i defensa civil** (78,1%).

P15. I, si algun dia Catalunya esdevingués un estat independent com creu que podria col·laborar en la pau i la seguretat mundial? (%)



P15. I, si algun dia Catalunya esdevingués un estat independent com creu que podria col·laborar en la pau i la seguretat mundial?

Els homes i la població compresa entre 18 i 24 anys són els que opten, en major mesura, per col·laborar principalment amb polítiques de prevenció de conflictes, mediació internacional i defensa civil

En el cas de que Catalunya esdevingués un estat independent, com creu que podria col·laborar en la pau i la seguretat mundial?	Sexe		Edat			
	Home	Dona	De 18 a 24 anys	De 25 a 40 anys	De 41 a 64 anys	65 anys i més
Principalment amb polítiques de prevenció de conflictes, mediació internacional i defensa civil	81,1%	75,2%	87,1%	78,8%	81,1%	69,1%
Principalment amb un exèrcit propi	8,3%	8,6%	7,1%	11,2%	6,1%	10,2%
Ns/Nc	10,6%	16,1%	5,7%	10,00%	12,9%	20,8%
TOTAL	100,0%	100,0%	100,0%	100,0%	100,0%	100,0%

A major nivell educatiu s'opta per polítiques de prevenció de conflictes, mediació internacional i defensa civil (85%), mentre que amb un baix nivell educatiu es prefereix l'exèrcit (14,4%)

En el cas de que Catalunya esdevingués un estat independent, com creu que podria col·laborar en la pau i la seguretat mundial?	Territori			Nivell educatiu		
	Barcelona	AMB (sense Barcelona)	Resta de Catalunya	Baix	Mitjà	Alt
Principalment amb polítiques de prevenció de conflictes, mediació internacional i defensa civil	81,3%	74,9%	79,9%	60,0%	79,3%	85,0%
Principalment amb un exèrcit propi	7,9%	8,7%	8,5%	14,4%	8,5%	5,5%
Ns/Nc	10,7%	16,4%	11,6%	25,6%	12,2%	9,5%
TOTAL	100,0%	100,0%	100,0%	100,0%	100,0%	100,0%

De forma estadísticament significativa, aquelles persones que se senten principalment catalanes opten en major mesura per les polítiques de prevenció de conflictes, mediació internacional i defensa civil per col·laborar en la pau i la seguretat mundial (89,2%).

En el cas de que Catalunya esdevingués un estat independent, com creu que podria col·laborar en la pau i la seguretat mundial?	Sentiment de pertinença		
	P. Espanyol	Tant català com espanyol	P. Català
Principalment amb polítiques de prevenció de conflictes, mediació internacional i defensa civil	63,8%	67,2%	89,2%
Principalment amb un exèrcit propi	15,5%	10,7%	6,3%
Ns/Nc	20,7%	22,1%	4,5%
TOTAL	100,0%	100,0%	100,0%

Les persones més actives políticament opten per les polítiques de prevenció de conflictes, mediació internacional i defensa civil (91,1%), mentre que les que no han participat en cap activitat es decanten principalment per un exèrcit propi (16,2%).

En el cas de que Catalunya esdevingués un estat independent, com creu que podria col·laborar en la pau i la seguretat mundial?	Participació en activitats			
	Cap activitat	1 activitat	2-3 activitats	4 o més activitats
Principalment amb polítiques de prevenció de conflictes, mediació internacional i defensa civil	66,7%	70,2%	82,4%	91,1%
Principalment amb un exèrcit propi	16,2%	10,5%	5,6%	3,7%
Ns/Nc	17,2%	19,3%	12,0%	5,2%
TOTAL	100,0%	100,0%	100,0%	100,0%

